

1. 調査の目的

このアンケートは、町民のみなさまのまちづくりに対する日頃のお考えを把握し、新しい総合計画（第5期仁木町総合計画）の策定に反映していくことを目的に実施したものです。

2. 調査設計及び回収結果

（1）対象者の抽出法

平成21年9月末日現在の住民基本台帳人口から15歳以上の町民1,060人の方を無作為に抽出しました。

（2）調査方法と有効対象者数

調査は、郵送による方法で行い、回答は無記名方式です。

郵送の結果、受取人不在や不明のため11件の返却があり、有効対象者数は1,049人となりました。

（3）調査期間

平成21年10月15日～平成21年11月20日

（4）有効回収数

アンケートの回収件数は526通でした。この内、22件の無効回答（白紙または記入が1/3以下など）を除いた有効回収数は504通となり、回収率は48.0%になりました。

無効回答を含む全体の回収率は、50.1%になります。

3. 調査項目と内容

（1）基本属性

ア) 居住地区 イ) 性別 ウ) 年齢 エ) 職業 オ) 居住年数

（2）設問

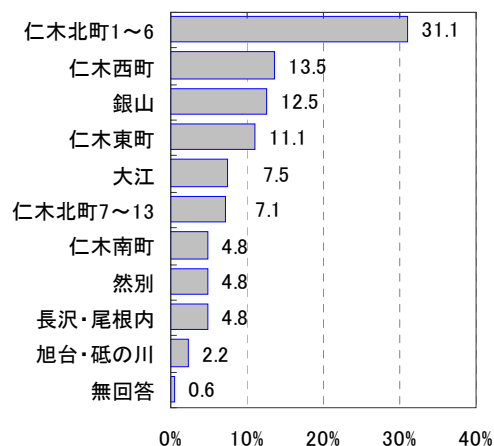
	計 22 問
・これまでの取り組みと仁木町の現状について	(問1, 問2, 問3の計3問)
・仁木町での今後の定住について	(問4, 問4-①の計2問)
・町のイメージと生活価値観、将来方向について	(問5, 問6の計2問)
・仁木町の産業振興、観光振興について	(問7, 問8の計2問)
・少子高齢化社会について	(問9, 問10, 問10-①, 問11の計4問)
・コミュニティ、住民活動について	(問12, 問13の計2問)
・行政運営について	(問14～問17, 問19の計5問)
・郷土の自慢	(問18)
・まちづくりへの提案	(問20)

ア) あなたは、どの地区にお住まいですか。(基本属性1：居住地区)

地区別の回答状況は、「仁木北町1～6」が157人で最も多く、率にして31.1%を占めました。

次いで「仁木西町」が68人(13.5%)、「銀山」が63人(12.5%)、「仁木東町」が56人(11.1%)などとなっています。

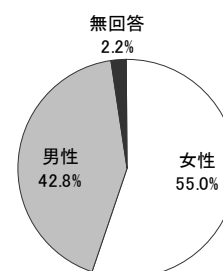
順位	項目	数	%
1	仁木北町1～6	157	31.1
2	仁木西町	68	13.5
3	銀山	63	12.5
4	仁木東町	56	11.1
5	大江	38	7.5
6	仁木北町7～13	36	7.1
7	仁木南町	24	4.8
7	然別	24	4.8
7	長沢・尾根内	24	4.8
10	旭台・砥の川	11	2.2
	無回答	3	0.6
	合計	504	100.0



イ) あなたの性別は。(基本属性2：性別)

性別では「男性」が216人(42.8%)、「女性」が277人(55.0%)となり、「女性」の方が「男性」より61人多く、率にして12.1%高くなっています。

順位	項目	数	%
1	女性	277	55.0
2	男性	216	42.8
	無回答	11	2.2
	合計	504	100.0

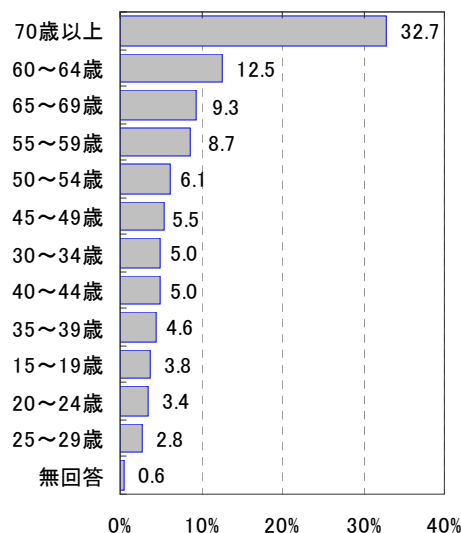


ウ) あなたの年齢は。(基本属性3：年齢)

年齢別では、「70歳以上」の回答者が165人で最も多く、率にして32.7%を占めました。

次いで「60～64歳」が63人(12.5%)、「65～69歳」が47人(9.3%)などと高い年齢層の割合が高く、20歳代以下はわずか50人で全体の1割に満たない状況となりました。

順位	項目	数	%
1	70歳以上	165	32.7
2	60～64歳	63	12.5
3	65～69歳	47	9.3
4	55～59歳	44	8.7
5	50～54歳	31	6.1
6	45～49歳	28	5.5
7	30～34歳	25	5.0
7	40～44歳	25	5.0
9	35～39歳	23	4.6
10	15～19歳	19	3.8
11	20～24歳	17	3.4
12	25～29歳	14	2.8
	無回答	3	0.6
	合計	504	100.0

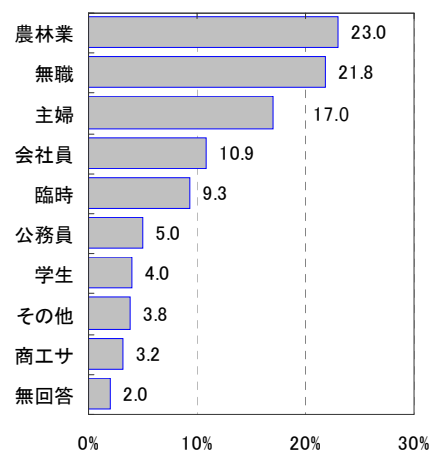


工) あなたのご職業は。(基本属性4:職業)

農業が町の基幹産業であるため、「農林業」との回答が116人で最も多く、率にして23.0%を占めました。次いで回答者は高齢な方が多いためか、「無職」が2位で110人(21.8%)となりました。

また、3位は「主婦」で86人(17.0%)となり、4位は「会社団体(会社員・団体職員)」が55人(10.9%)となっています。「その他」は19人いましたが、「回答なし」が12人、「回答あり」は7人でした。

順位	項目	数	%
1	農林業	116	23.0
2	無職	110	21.8
3	主婦	86	17.0
4	会社員	55	10.9
5	臨時	47	9.3
6	公務員	25	5.0
7	学生	20	4.0
8	その他	19	3.8
9	商工サ	16	3.2
	無回答	10	2.0
	合計	504	100.0



オ) あなたは、仁木町にお住まいになって、何年になりますか。(基本属性5:居住年数)

居住年数については、「11年以上」が413人で最も多く、率にして全体の81.9%を占めています。

残りの17.3%の方が10年未満となり、その中で「3~6年」が36人(7.1%)で最も多く、次いで「7~10年」が26人(5.2%)と「3年未満」が25人(5.0%)となっています。

順位	項目	数	%
1	11年以上	413	81.9
2	3~6年	36	7.1
3	7~10年	26	5.2
4	3年未満	25	5.0
	無回答	4	0.8
	合計	504	100.0

