

北海道余市郡仁木町 広報 仁木
財政特集号

目次

1 令和3年度一般会計の決算状況	p2~p3
2 令和3年度特別会計の決算状況	p4
3 4つの財務書類から見た仁木町の財政	p5
4 仁木町の家計簿	p6~p7
5 令和4年度一般会計上半期の財政状況	p8
6 令和4年度特別会計上半期の財政状況	p9
7 一部事務組合の財政状況	p10~p12

まちの財政状況を
お知らせします

令和3年度決算及び令和4年度上半期（4月～9月）の財政状況を公表します。
この公表は、町民の皆さまに町の財政状況を十分に知っていただくことを目的として実施しています。

令和3年度に実施した主な事業は、定住促進住宅補助事業、（仮称）子育て支援拠点施設整備事業、合併処理浄化槽整備事業、新規就農者施設園芸促進ハウス新設補助事業、農業競争力強化基盤整備事業、特定公共賃貸住宅改修事業、橋りょう補修事業、堆雪場用地取得事業などがありました。

2023

2



1

令和3年度 一般会計の決算状況

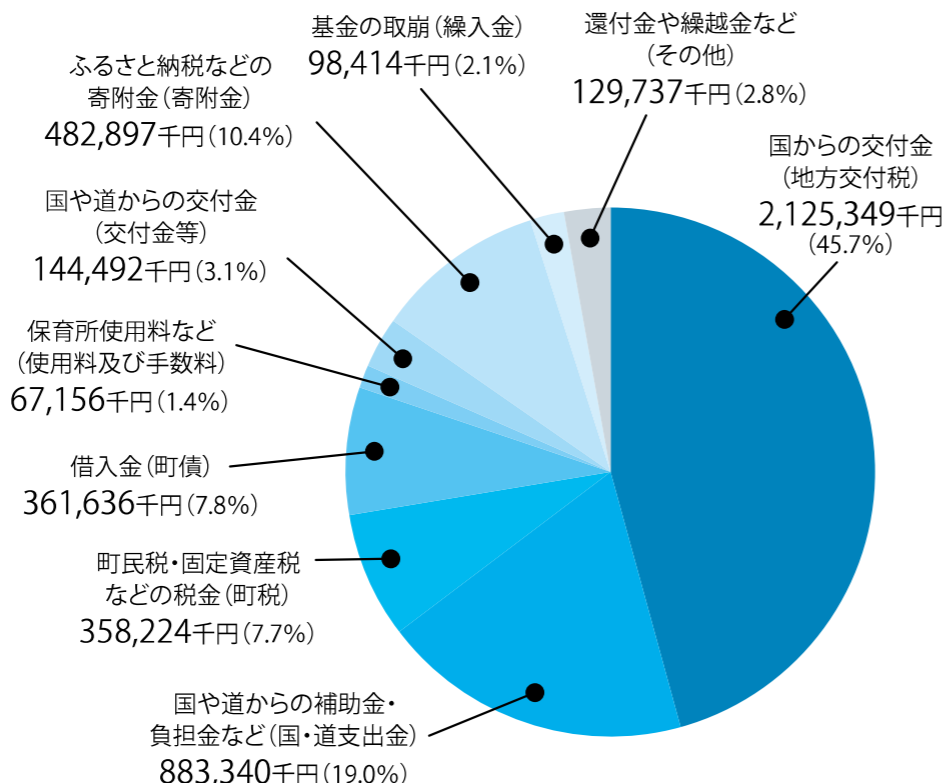
令和3年度の歳入（収入）は、貴重な自主財源となる町税がわずか7.7%で、歳入の67.3%が地方交付税、国庫支出金及び町債の借入で賄われました。このような財政状況の中で、徹底した経費節減を図りながら各種事業を行い、財政健全化に努めました。

歳入
(収入)

46億5,124万5千円

一般会計の収入は
1世帯当たり **2,776,863円**
1人当たり **1,476,117円**
世帯数：1,675戸(R4.3月末現在)
人口：3,151人(R4.3月末現在)

- 交付金等は、地方譲与税、利子割交付金、配当割交付金、株式等譲渡所得割交付金、法人事業税交付金、地方消費税交付金、ゴルフ場利用税交付金、環境性能割交付金、地方特例交付金です。
- その他は、分担金及び負担金、財産収入、繰越金、諸収入です。

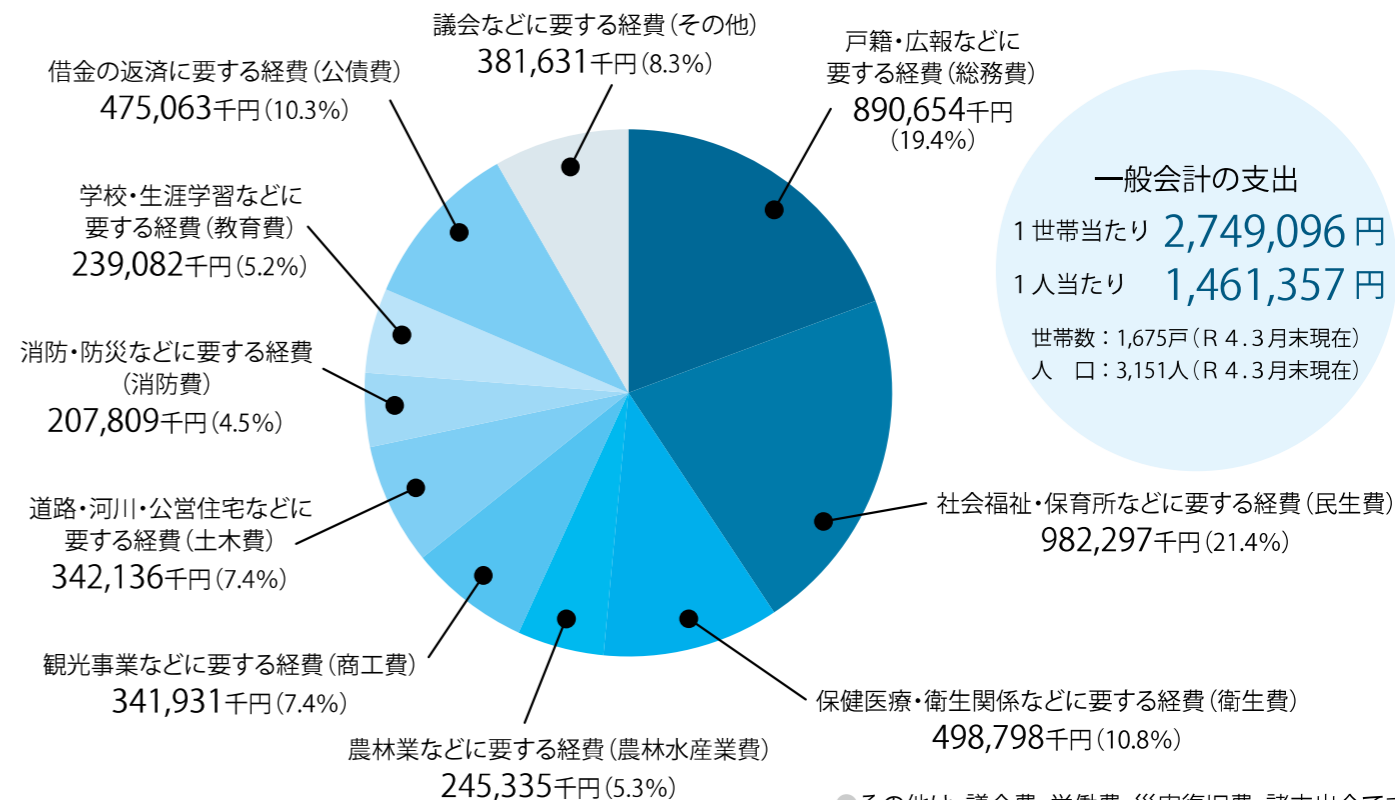


歳出
(支出)

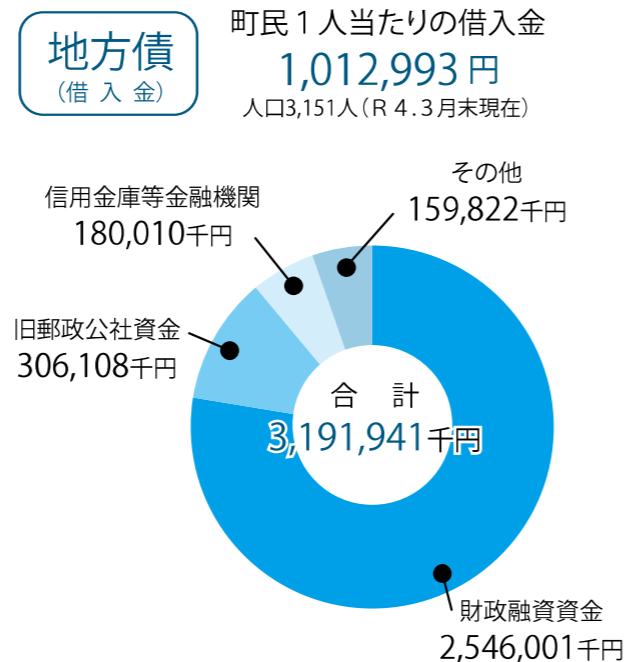
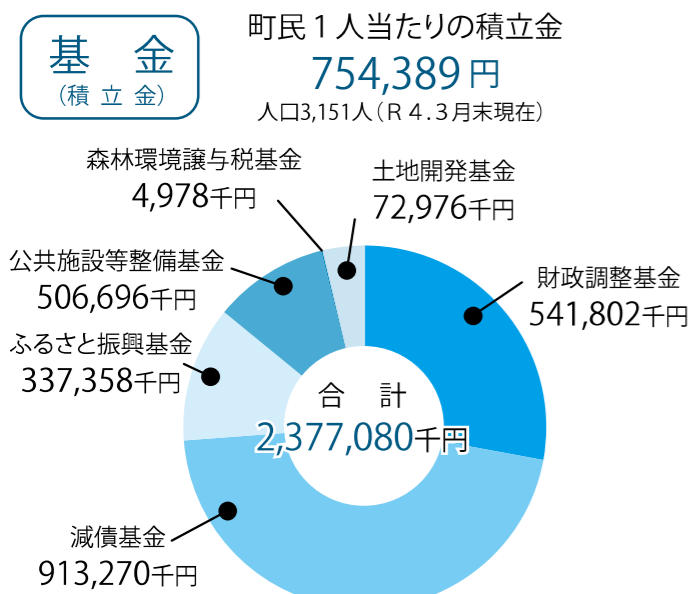
46億473万6千円

一般会計の支出
1世帯当たり **2,749,096円**
1人当たり **1,461,357円**
世帯数：1,675戸(R4.3月末現在)
人口：3,151人(R4.3月末現在)

- その他は、議会費、労働費、災害復旧費、諸支出金です。



町有財産等の現在高 (令和4年3月末現在)



土地 (町が所有している土地)

行政財産	2,252,507㎡
普通財産	2,304,447㎡
計	4,556,954㎡

建物 (役場庁舎や公共施設など)

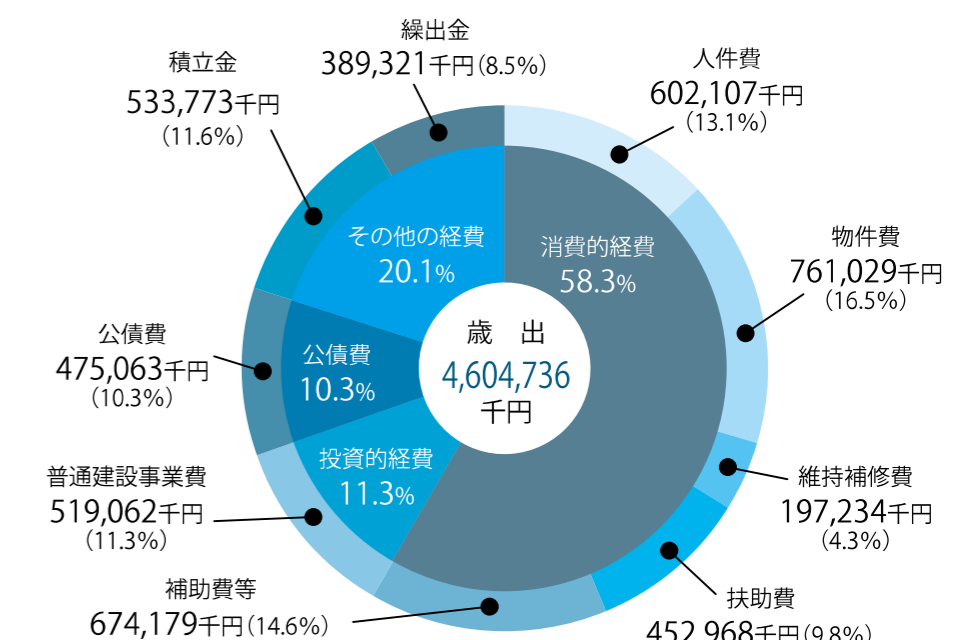
行政財産	54,578㎡
普通財産	2,030㎡
計	56,608㎡

有価証券 (株券や出資による権利)

株券	100千円
出資証券	3,157千円
計	3,257千円

一般会計性質別歳出内訳

● 性質別歳出決算額は、国が行う決算統計の区分によるため、一般会計歳出決算額とは異なります。



※ このほか、災害による減収補てんなどのための積立金(北海道市町村備荒資金組合積立金)が、584,156千円あります。

3 4つの財務書類から見た仁木町の財政

令和3年度 特別会計の決算状況

2

町では、令和3年度末の財政状況について、町民の皆さまにより詳しくお知らせするため、「貸借対照表」、「行政コスト計算書」、「純資産変動計算書」、「資金収支計算書」を作成しました。

貸借対照表

町が保有している資産と、その資産をどのような財源（負債・純資産）で形成してきたかを表したものです。

資産：174.8億円	負債：54.9億円
内 訳	内 訳
●土地・建物・道路など 142.9億円	●地方債 48.1億円
●基金など 31.1億円	●その他 6.8億円
●その他(資金など) 0.8億円	純資産 119.9億円
	●純資産 = 資産 - 負債

住民1人当たりの貸借対照表

資産	負債	174万円
555万円	純資産	381万円

※これまでの世代がすでに負担した資産の割合（純資産比率）は68.6%で、この割合が高いほど将来世代への負担の先送りが少ないことになります。

資金収支計算書

1年間の資金の流れを表したもので、区分して表示することで、どのような活動に資金が使われたかを示します。

期首資金残高：0.44億円

当期収支：+0.16億円

内 訳	
●業務活動収支 ※人件費・補助金支出、国道支出金・地方交付税収入など	9.13億円
●投資活動収支 ※公共施設整備費支出、基金の積み立てや取り崩しによる収入など	△8.00億円
●財務活動収支 ※地方債の償還支出や発行による収入など	△0.97億円

期末資金残高：0.60億円

行政コスト計算書

行政サービスを提供するために、「人」や「物」などに費やした金額と、対価として得た使用料、手数料などを表したものです。

経常費用：41.7億円
内 訳
●人にかかるコスト 6.1億円
●物にかかるコスト 18.0億円
●その他のコスト
・補助金等 13.7億円
・社会保障関連費 3.4億円
・その他(地方債の利子など) 0.5億円

経常収益：2.4億円

(使用料や手数料などの収入)

純経常費用：39.3億円

(地方交付税や町税などで賄うコスト)

住民1人当たりの行政コスト計算書

経常費用	経常収益	7万円
132万円	純経常費用	125万円

純資産変動計算書

純資産が1年間にどのように増減したかを表したものです。純資産の増加は、現世代の負担により将来世代の負担が軽減されたことになります。

期首純資産残高：117.8億円

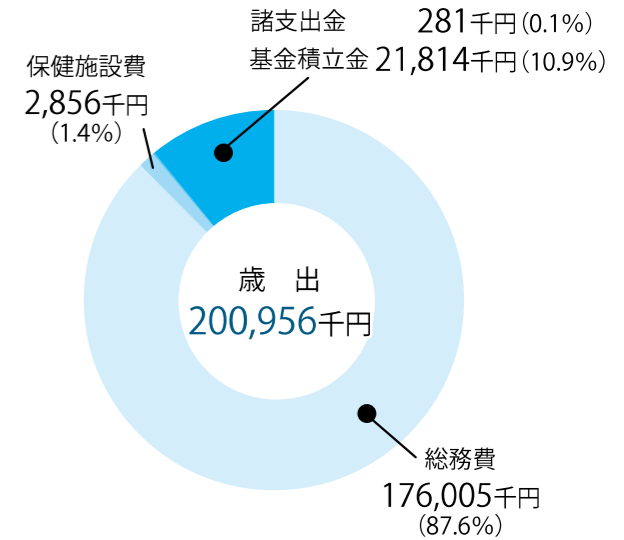
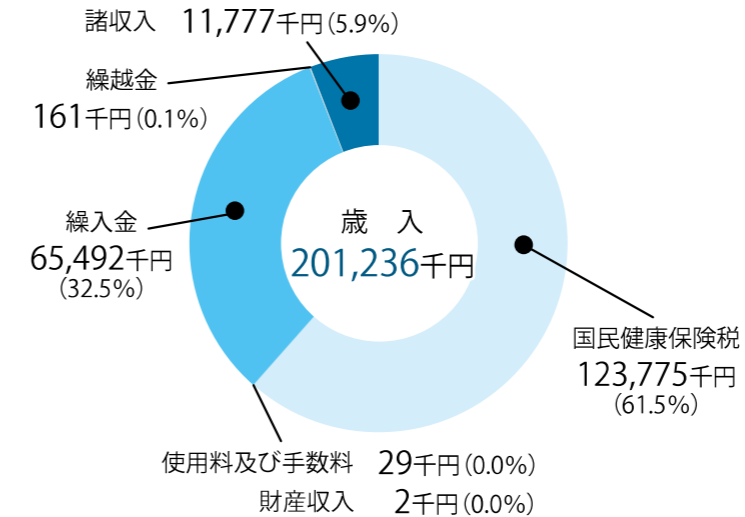
当期変動高：+2.1億円

内 訳	
●純行政費用	△39.1億円
●財源の調達 ※地方交付税、町税収入など	42.3億円
●その他	△1.1億円

期末純資産残高：119.9億円

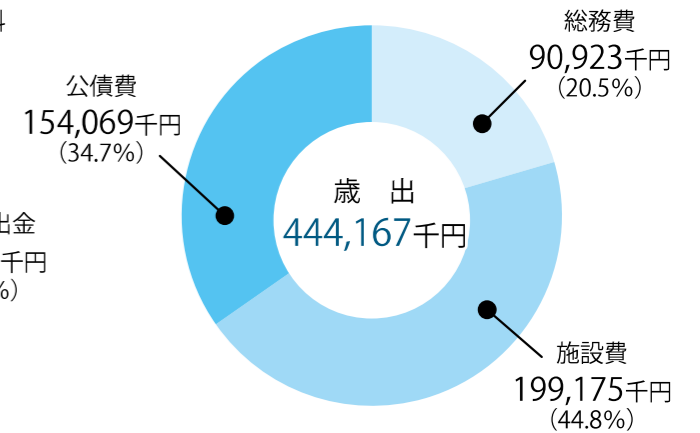
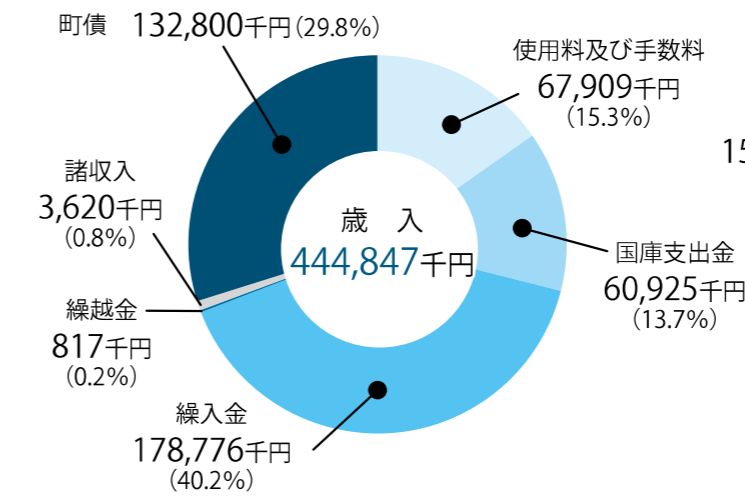
※一般会計に国民健康保険事業特別会計、簡易水道事業特別会計、後期高齢者医療特別会計を加えた全体ベースで作成しています。※詳細については、町ホームページに掲載しています。

国民健康保険事業特別会計



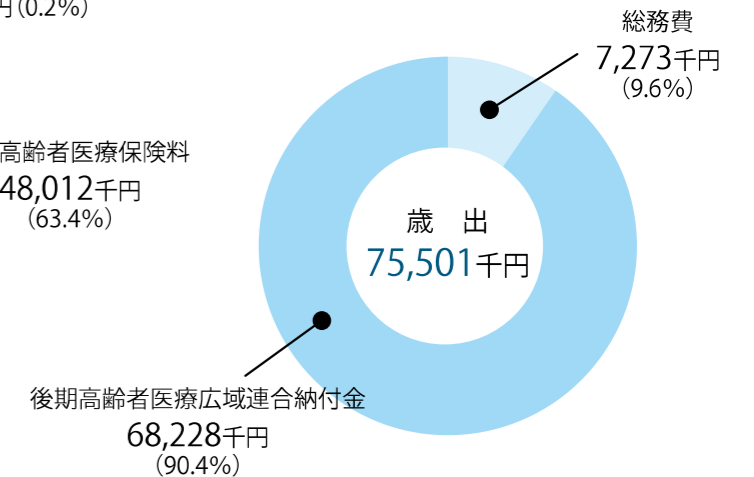
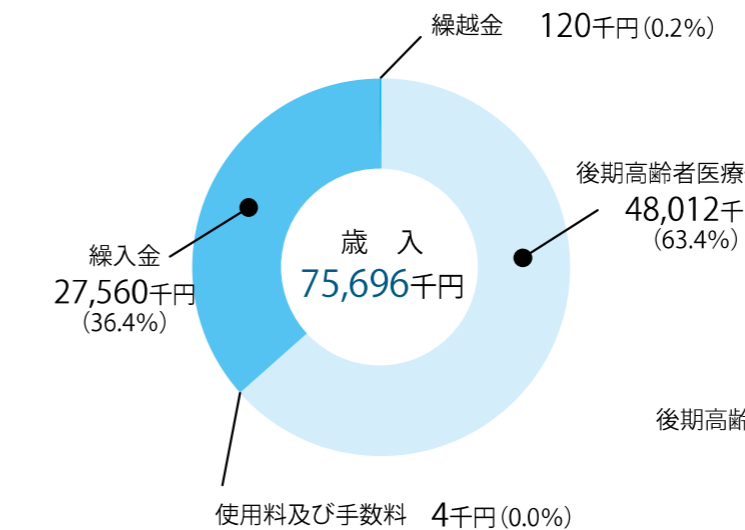
※国民健康保険財政調整基金現在高 135,811千円

簡易水道事業特別会計



※簡易水道事業特別会計地方債現在高 1,613,890千円

後期高齢者医療特別会計



4 令和3年度一般会計決算 仁木町の家計簿

町の財政は額が大きく、なかなか実感がわきにくいものです。そこで、仁木町の決算額を

仁木町の決算項目	対応する家計の収入項目	年間の収入	前年度に比べて
町 税	給 料 (基本給)	358,000円	18,000円
分担金及び負担金 寄 附 金	諸 手 当	487,000円	164,000円
使用料及び手数料 財 産 収 入 諸 収 入	パ ー ト 収 入	160,000円	▲13,000円
繰 入 金	貯金の取り崩し	98,000円	15,000円
繰 越 金	昨年度の残金	33,000円	1,000円
地方交付税 交 付 金 等	親などからの支援	2,270,000円	301,000円
国・道支出金	医療費助成など 各 種 助 成 金	883,000円	▲160,000円
町 債	借 金 (ローン)	362,000円	172,000円
収 入 合 計		4,651,000円	498,000円

- ◎貯金残高 2,377,000円 (前年度 1,941,000円)
- ◎借金(ローン)残高 3,192,000円 (前年度 3,286,000円)

貯金は増えましたが、収入の半分以上を親などからの支援に頼っています。給料など自力での収入を増やしたり、支出を節制することが重要です。

1,000分の1にし、家計に置き換えて表してみました。目安としてご覧ください。

仁木町の決算項目	対応する家計の支出項目	年間の支出	前年度に比べて
人 件 費	食 費 (生 活 費)	602,000円	▲9,000円
扶 助 費	医療費や保育料、介護費など	453,000円	114,000円
公 債 費	ロ ー ン の 返 済	475,000円	42,000円
普通建設事業費 災 害 復 旧 事 業 費	自宅のリフォームや車の購入など	519,000円	158,000円
物 件 費 等	光熱水費や日用品など	958,000円	153,000円
補 助 費 等	税金や冠婚葬祭費、交際費など	674,000円	▲317,000円
積 立 金	貯 金	534,000円	342,000円
繰 出 金	子どもへの仕送り	390,000円	2,000円
支 出 合 計		4,605,000円	485,000円

■地方消費税交付金(社会保障財源化分)増収分に係る社会保障経費への充当について
地方消費税交付金の増収分については、社会保障経費へ充てるものとされています。令和3年度決算における社会保障経費への充当状況は、次のとおりです。(単位：千円)

事業名	決算額	特定財源	一般財源	
			うち、地方消費税交付金(社会保障財源化分)	
社会福祉	796,999	614,680	182,319	21,679
社会保険	210,364	32,115	178,249	21,195
保健衛生	72,383	34,012	38,371	4,562
合 計	1,079,746	680,807	398,939	47,436

※地方消費税交付金(社会保障財源化分)は、各事業に要した一般財源の比率に応じ按分して充当しています。

6

令和4年度上半期
4～9月

特別会計の財政状況

(令和3年9月30日現在)

国民健康保険事業特別会計

(単位：千円)

Table with columns for '歳入' (Revenue) and '歳出' (Expenditure), including items like '国民健康保険税' and '総務費'.

簡易水道事業特別会計

(単位：千円)

Table with columns for '歳入' (Revenue) and '歳出' (Expenditure), including items like '使用料及び手数料' and '総務費'.

後期高齢者医療特別会計

(単位：千円)

Table with columns for '歳入' (Revenue) and '歳出' (Expenditure), including items like '後期高齢者医療保険料' and '総務費'.

令和4年度上半期
4～9月

一般会計の財政状況

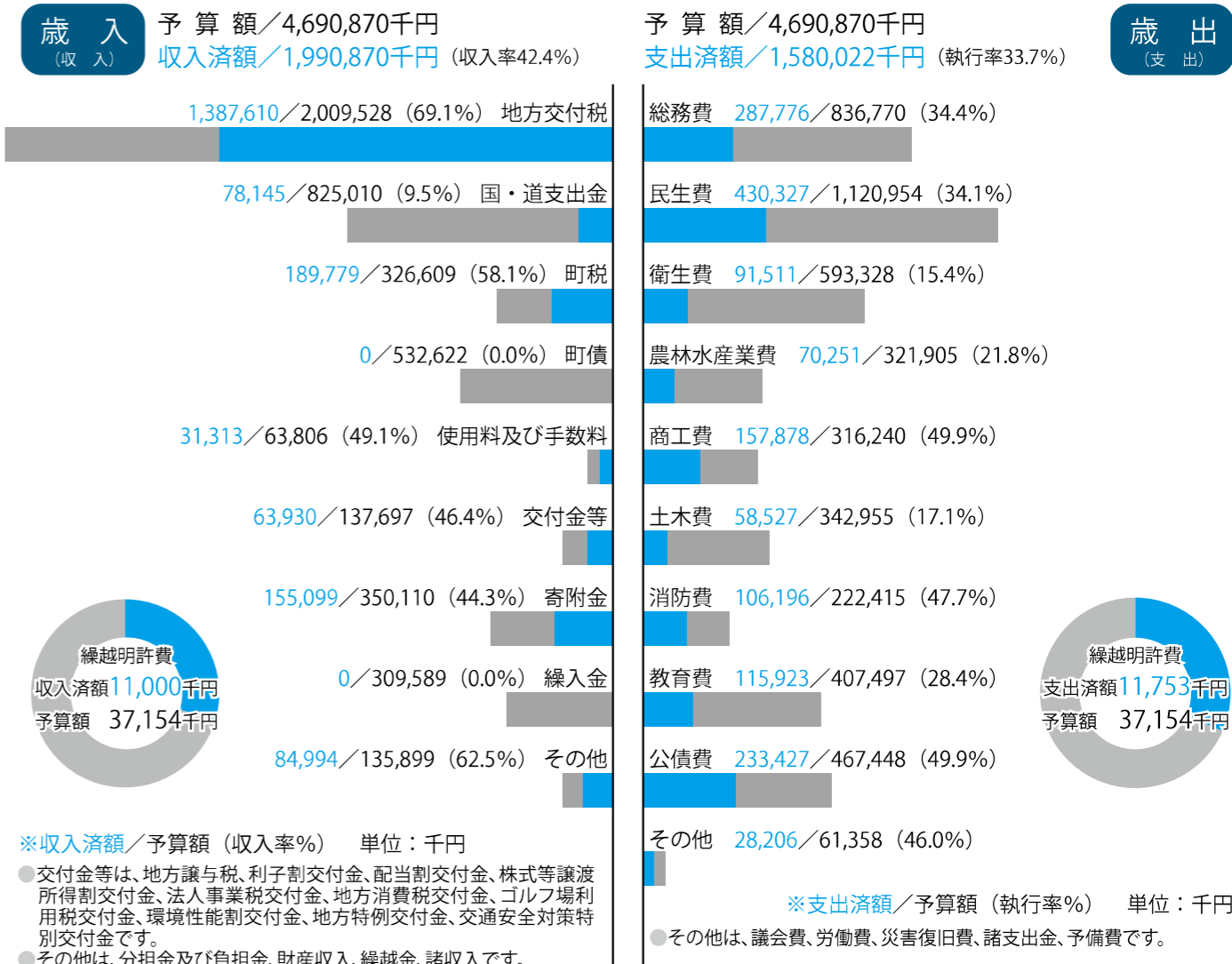
(令和4年9月30日現在)

5

令和4年度は、町政執行方針に沿って予算を編成することを基本として、優先度の高い事業に限りある財源を重点的に配分するとともに、歳出の縮減・効率化に取り組み、持続可能な財政運営を図ったところです。

このような状況の中で、町民の皆さまのご理解をいただきながら、定住促進住宅補助事業、(仮称)子育て支援拠点施設整備事業、合併処理浄化槽整備事業、農業競争力強化基盤整備事業、農地利用効率化等支援交付金事業、緊急自然災害防止対策事業、然別水泳プール解体工事などを実施しています。

各種事務事業の執行に当たりましては、今後とも町民の皆さまの特段のご理解とご協力をお願いします。



令和4年度一般会計における投資的事業

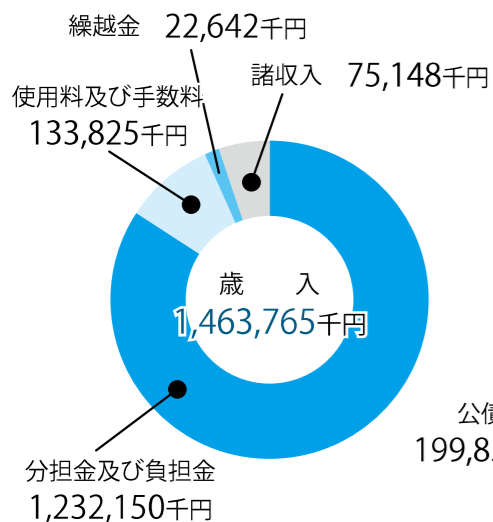
(令和4年9月30日現在) ※5,000千円以上 (単位：千円)

Table listing investment projects such as '役場庁舎空調機更新工事' and '農業基盤整備促進事業' with their respective budgets.

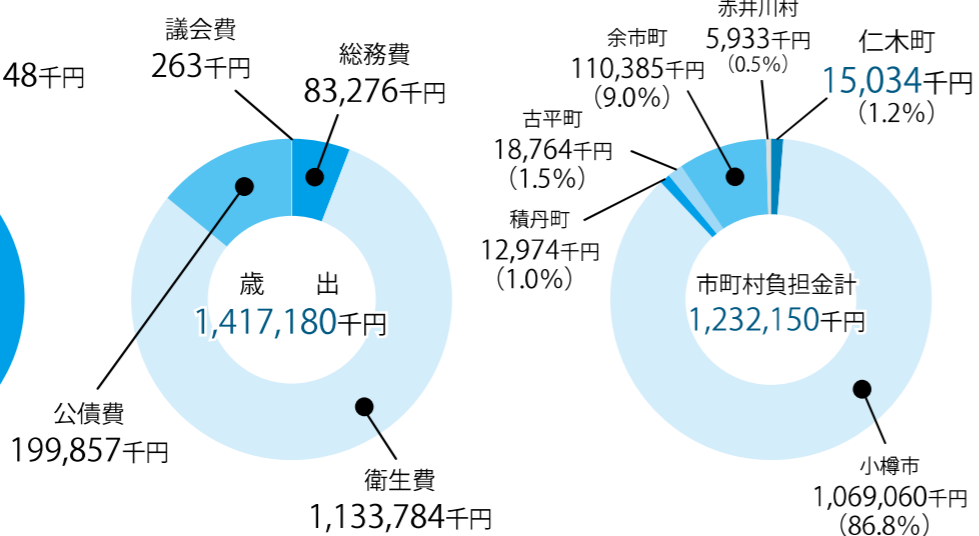
7 一部事務組合の財政状況

■北しりべし廃棄物処理広域連合の財政状況

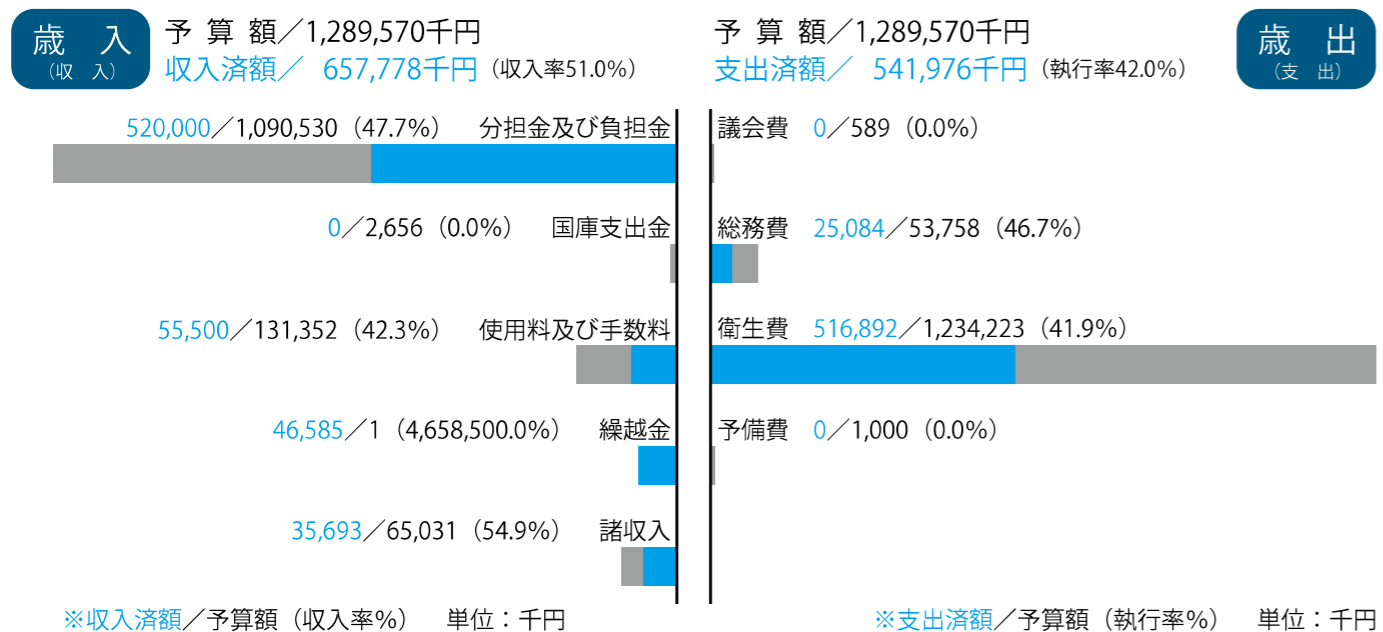
①令和3年度一般会計決算の概況



②負担金の状況

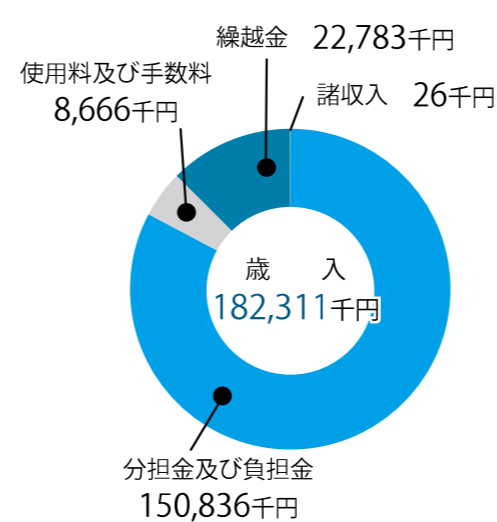


③令和4年度上半期(4月~9月)の予算執行状況 (令和4年9月30日現在)

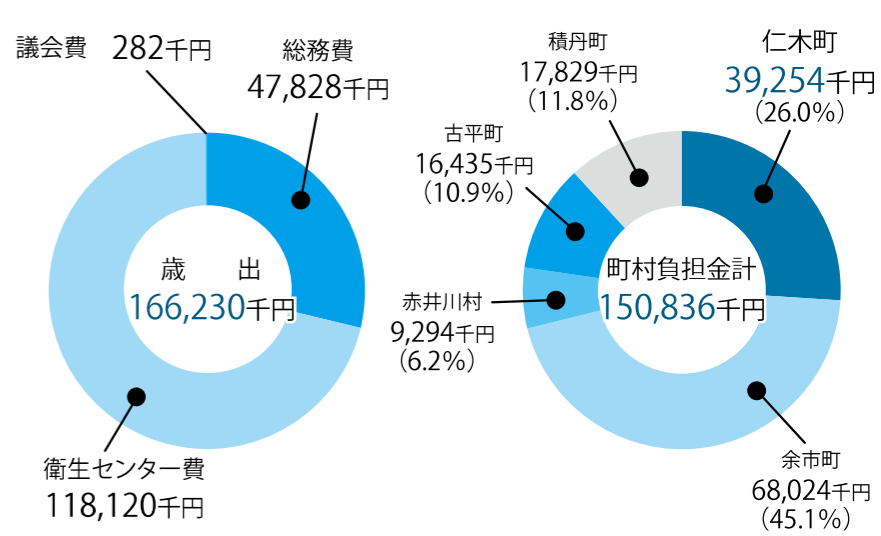


■北後志衛生施設組合の財政状況

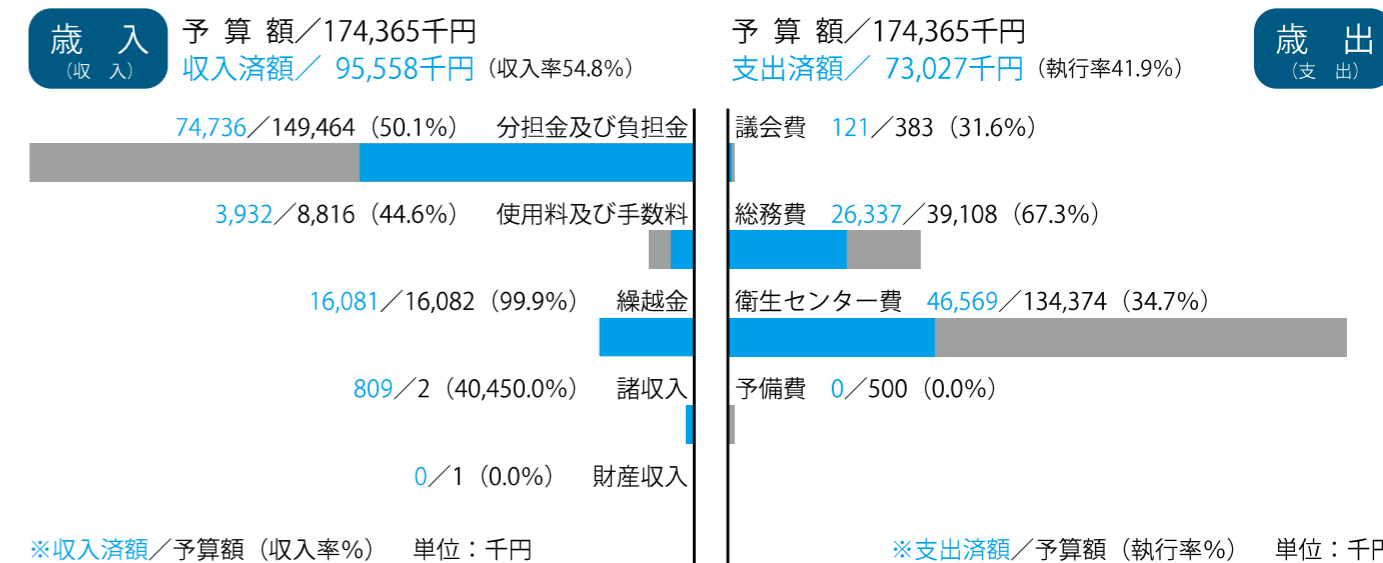
①令和3年度一般会計決算の概況



②負担金の状況



③令和4年度上半期(4月~9月)の予算執行状況 (令和4年9月30日現在)



④財産、地方債等の現在高 (令和4年9月30日現在)

区分	現在高
公有財産	7,174,315千円
物品	0千円
債権	0千円
基金	406,703千円
計	7,581,018千円

区分	現在高
地方債	0千円
一時借入金	0千円
一時運用金	0千円

※物品については、購入価格が50万円以上のものに限る

④財産及び地方債並びに一時借入金現在高 (令和4年9月30日現在)

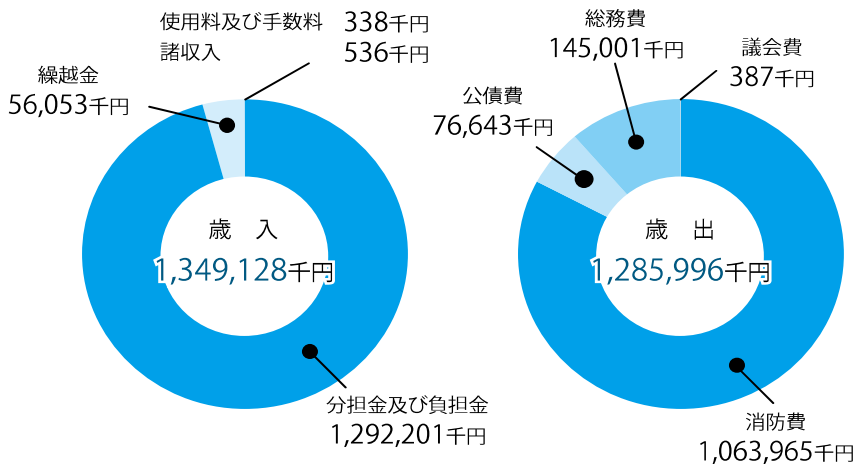
区分	施設名	北後志衛生センター (し尿処理場)	旧北後志清掃センター (旧ごみ処理場)
財	建物	処理場	1,766㎡
		車庫	44㎡
産	土地		11,927㎡
地方債(長期借入額)		なし	
基金		なし	
一時借入金		なし	

一部事務組合の財政状況

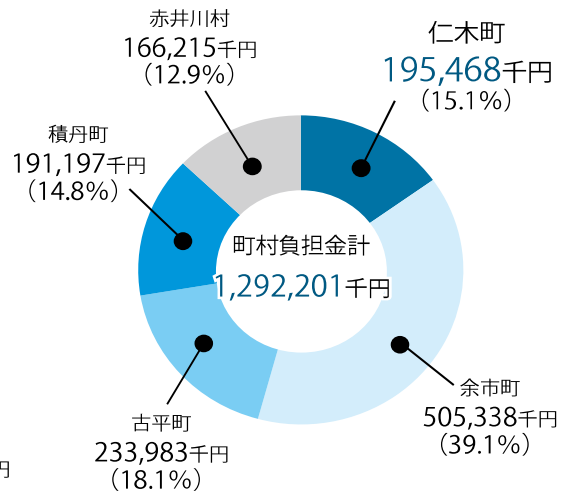
7

■ 北後志消防組合の財政状況

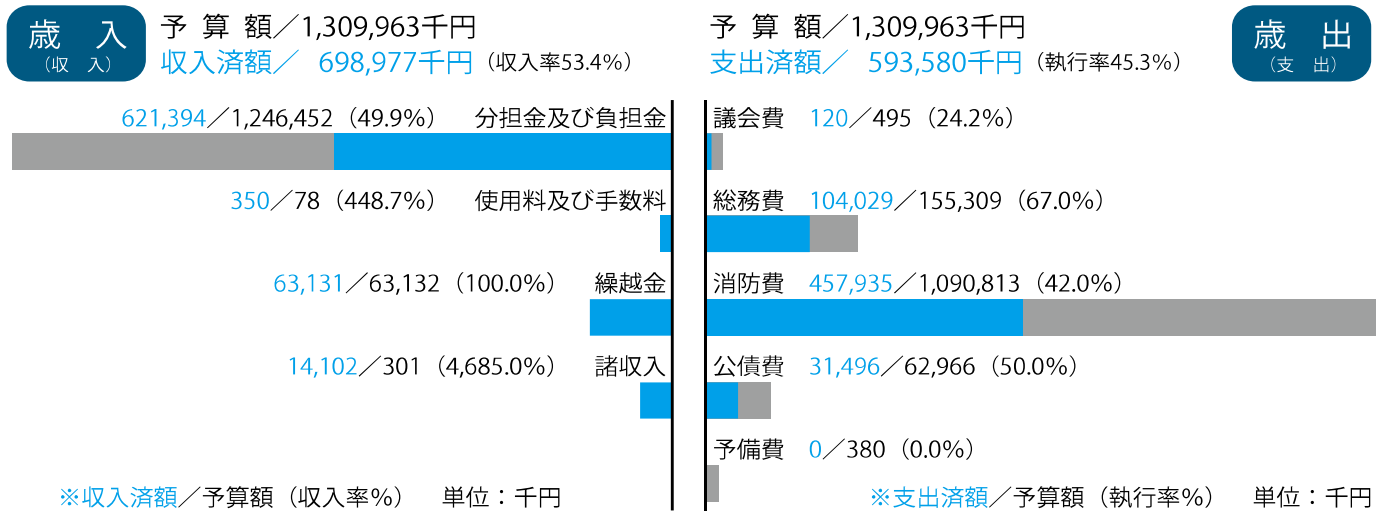
① 令和3年度一般会計決算の概況



② 負担金の状況



③ 令和4年度上半期（4月～9月）の予算執行状況



④ 財産の現在高 消防組合が管理する行政財産 土地 / 1,954.87㎡ 建物 / 6,778.79㎡

⑤ 地方債の借入状況

単位: 千円

区分	借入額	借入先				償還済額	現在未償還額
		財務省 財政融資資金	地方公共団体 金融機構	かんぽ生命保険	備荒資金組合		
本部	322,400	230,600	5,400		86,400	275,519	46,881
余市	201,100				201,100	80,725	120,375
古平	28,600				28,600	17,881	10,719
積丹							
仁木	233,500	194,100			39,400	167,209	66,291
赤井川							
合計	785,600	424,700	5,400		355,500	541,334	244,266