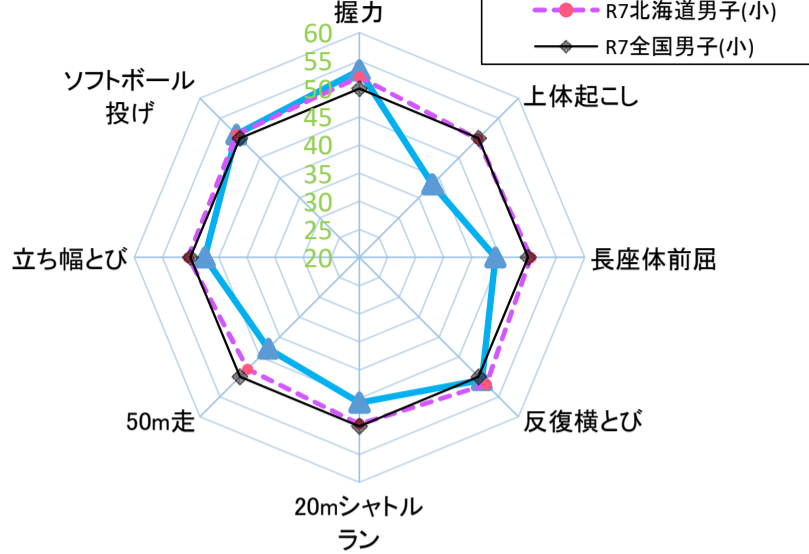


■ 仁木町内小・中学校の状況及び体力向上策(学校数:小学校2校・児童数26名、中学校2校・生徒数17名)

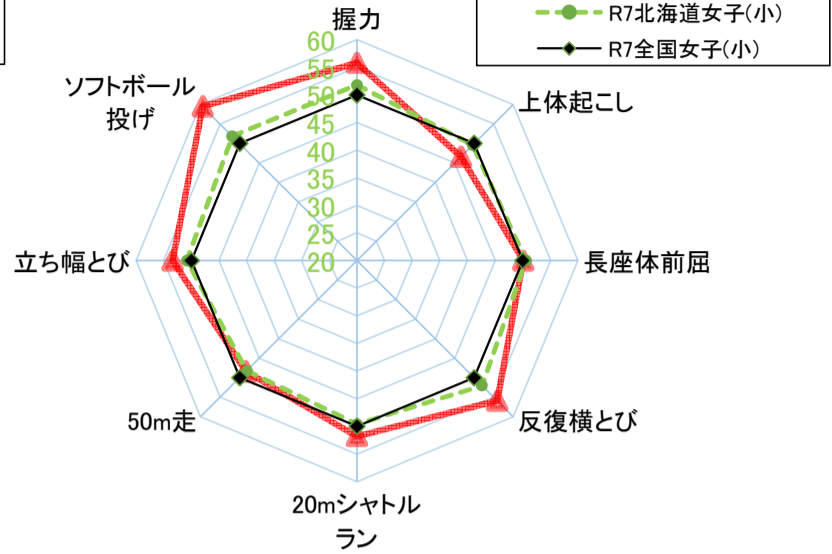
【各種目の状況】

全国を50とした時の数値(T得点)をレーダーチャートで表示

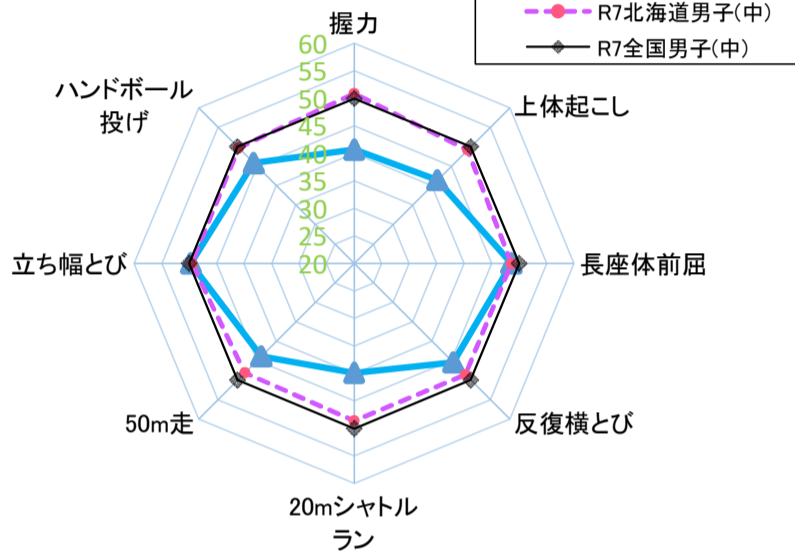
【小学校男子】



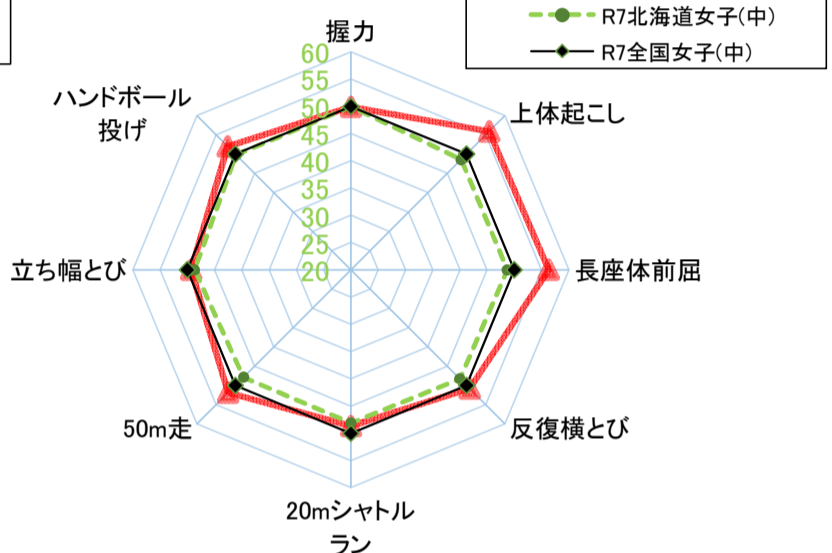
【小学校女子】



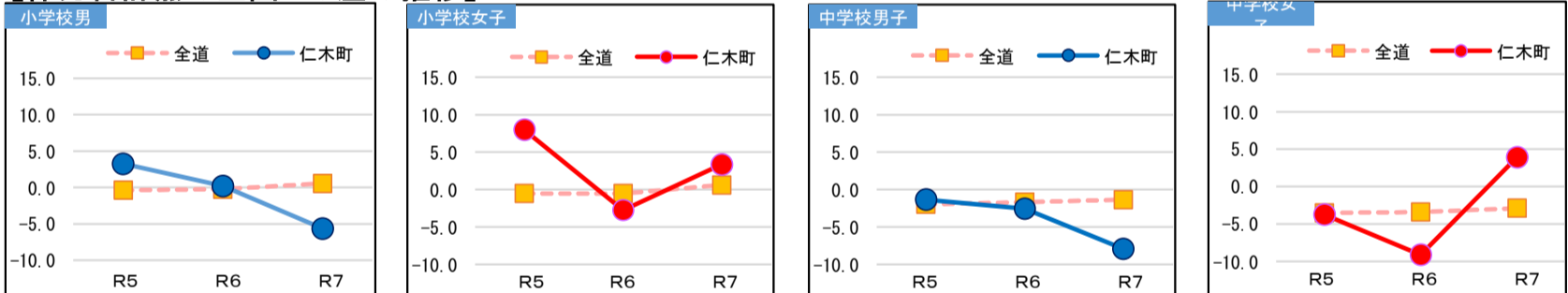
【中学校男子】



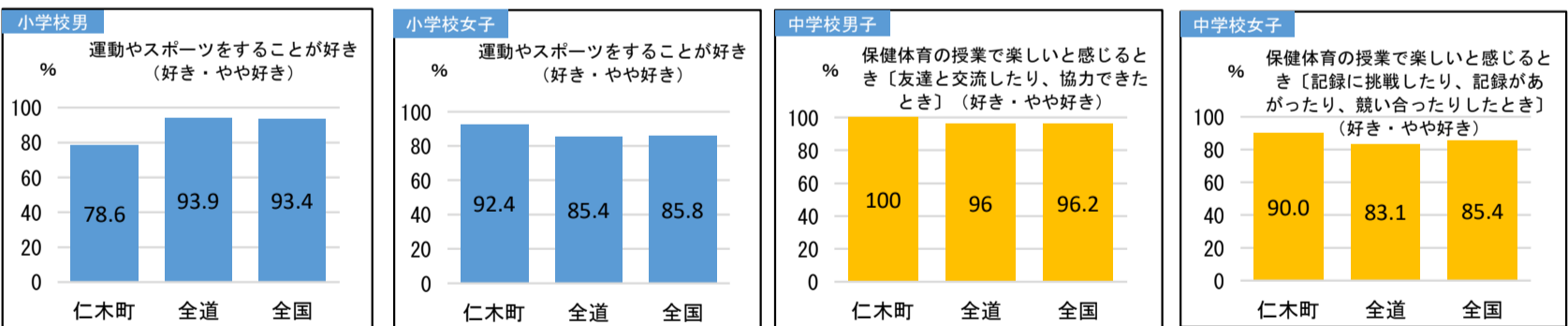
【中学校女子】



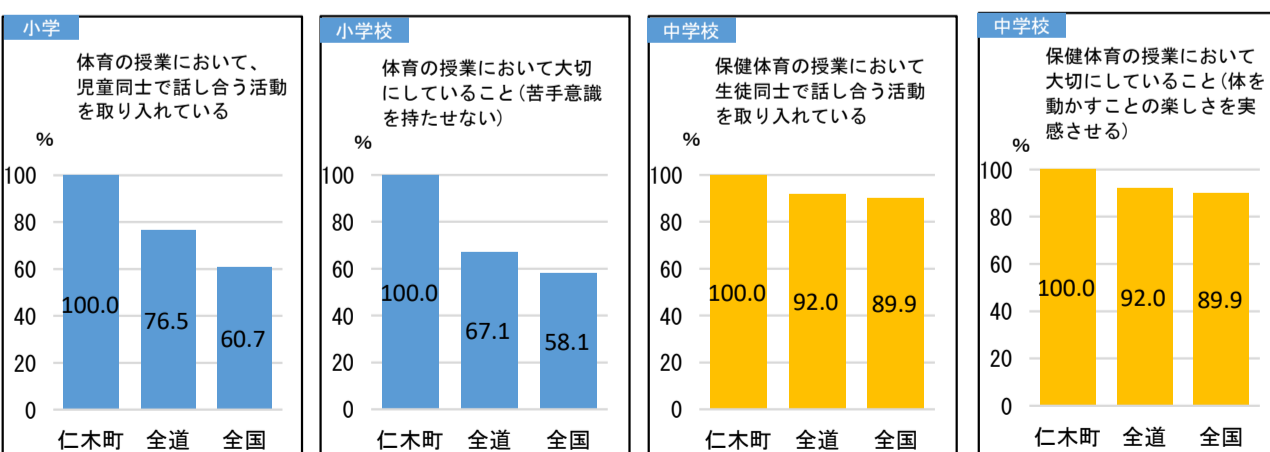
【体力合計点の全国との差の推移】



【児童生徒質問紙調査】



【学校質問紙調査】



【分析】

＜小学校＞
 体育の授業で、児童同士で話し合う活動を取り入れていることで、運動やスポーツをするのが好きと回答した女子児童の割合が多く、体力合計が全国を上回った。一方、男子は運動する機会が少ない児童が多く、学校では、体を動かすことに苦手意識を持たせないような授業を行っている。

＜中学校＞
 生徒同士で話し合う活動を取り入れ、体を動かすことの楽しさを実感させることを大切にされた保健体育の授業を行っており、男子生徒においては体育活動を行いながら交流・協力することを好んでいる一方、女子生徒においては記録に挑戦等が好きという回答が多く、体力合計点において約4ポイント全国を上回った。

【仁木町の体力向上策】

- ◎ 児童生徒が安全に楽しく活動することができる学校・体育施設の整備及び管理の充実
- ◎ スポーツ推進委員や各種競技団体との連携
- ◎ スポーツ活動充実のための環境整備

【二次元コード】



小学校	握力	上体起こし	長座体前屈	反復横とび	ボールマールン	50m走	立ち幅とび	ハンマーボール投げ
R7仁木町男子(小)	53.3	38.4	44.2	50.8	45.8	42.9	47.5	50.9
R7仁木町女子(小)	55.8	46.6	50.1	55.9	51.8	48.4	53.4	59.5
R7北海道男子(小)	52.1	49.8	50.5	51.9	49.6	48.1	50.4	50.9
R7北海道女子(小)	51.8	49.6	50.6	52	49.6	48.2	50.8	51.9
R7全国男子(小)	50	50	50	50	50	50	50	50
R7全国女子(小)	50	50	50	50	50	50	50	50

中学校	握力	上体起こし	長座体前屈	反復横とび	ボールマールン	50m走	立ち幅とび	ハンマーボール投げ
R7仁木町男子(中)	40.7	41.4	48.6	45.5	39.9	43.9	49.7	45.8
R7仁木町女子(中)	49.9	55.9	56.3	50.8	48.7	51.9	49.3	52
R7北海道男子(中)	50.9	49.2	48.6	48.6	48.6	48.1	49.5	49.7
R7北海道女子(中)	50	48.6	48.7	48.3	48.1	47.9	48.7	49.8
R7全国男子(中)	50	50	50	50	50	50	50	50
R7全国女子(中)	50	50	50	50	50	50	50	50

【体力合計点の全国との差の推移】

小学校男子

	R5	R6	R7
仁木町	3.29	0.2	-5.64
全道	-0.36	-0.21	0.58
仁木町得点	55.88	52.73	47.38
全道得点	52.23	52.32	53.6
全国得点	52.59	52.53	53.02

小学校女子

	R5	R6	R7
仁木町	7.99	-2.72	3.34
全道	-0.51	-0.55	0.64
仁木町得点	62.27	51.2	57.31
全道得点	53.77	53.37	54.61
全国得点	54.28	53.92	53.97

中学校男子

	R5	R6	R7
仁木町	-1.32	-2.55	-7.91
全道	-1.96	-1.68	-1.32
仁木町得点	40	39.31	34.29
全道得点	39.36	40.18	40.88
全国得点	41.32	41.86	42.2

中学校女子

	R5	R6	R7
仁木町	-3.72	-9.1	3.92
全道	-3.49	-3.41	-2.88
仁木町得点	43.5	38.27	51.5
全道得点	43.73	43.96	44.7
全国得点	47.22	47.37	47.58

【児童生徒質問紙調査】 スポーツが好き

小学校男子

	好き	やや好き
仁木町	78.6	
全道	93.9	
全国	93.4	

小学校女子

	好き	やや好き
仁木町	92.4	
全道	85.4	
全国	85.8	

友達と交流や協力

中学校男子

	好き	やや好き
仁木町	100	
全道	96	
全国	96.2	

記録に挑戦

中学校女子

	好き	やや好き
仁木町	90.0	
全道	83.1	
全国	85.4	

	好き	やや好き
仁木町	35.7%	42.9%
全道	75.1%	18.8%
全国	72.7%	20.7%

	好き	やや好き
仁木町	46.2%	46.2%
全道	55.2%	30.2%
全国	54.1%	31.7%

	好き	やや好き
仁木町	55.6%	44.4%
全道	71.8%	24.2%
全国	71.4%	24.8%

	好き	やや好き
仁木町	70.0%	20.0%
全道	52.1%	31.0%
全国	53.1%	32.3%

【学校質問紙調査】

小学校 話し合う

	全ての学年	一部の学年	実施していない
仁木町	2	0	0
仁木町	100.0	0.0	0.0
全道	76.5	21.9	1.6
全国	60.7	38.1	1.2

中学校 話し合う

	全ての学年	一部の学年	実施していない
仁木町	2	0	0
仁木町	100.0	0.0	0.0
全道	92.0	5.9	2.2
全国	89.9	8.4	1.7

小学校 苦手意識

	苦手意識		
仁木町	2	0	0
仁木町	100.0	0.0	0.0
全道	67.1		
全国	58.1		

中学校 楽しさ

	楽しさ		
仁木町	2	0	0
仁木町	100.0	0.0	0.0
全道	92.0		
全国	89.9		