

北海道余市郡仁木町 広報 仁木  
**財政特集号**

■目 次

1 令和元年度一般会計の決算状況	p2~p3
2 令和元年度特別会計の決算状況	p4
3 4つの財務書類から見た仁木町の財政	p5
4 仁木町の家計簿	p6~p7
5 令和2年度一般会計上半期の財政状況	p8
6 令和2年度特別会計上半期の財政状況	p9
7 一部事務組合の財政状況	p10~p12

まちの財政状況を  
お知らせします

令和元年度決算及び令和2年度上半期（4月～9月）の財政状況を公表します。  
この公表は、町民の皆さまに町の財政状況を十分に知っていただくことを目的として実施しています。

令和元年度に実施した主な事業は、定住促進住宅補助事業、合併処理浄化槽整備事業、火葬場改善事業、圃場・醸造施設整備事業、町営住宅ふれあい39改善事業、小中学校パソコン更新事業などがありました。

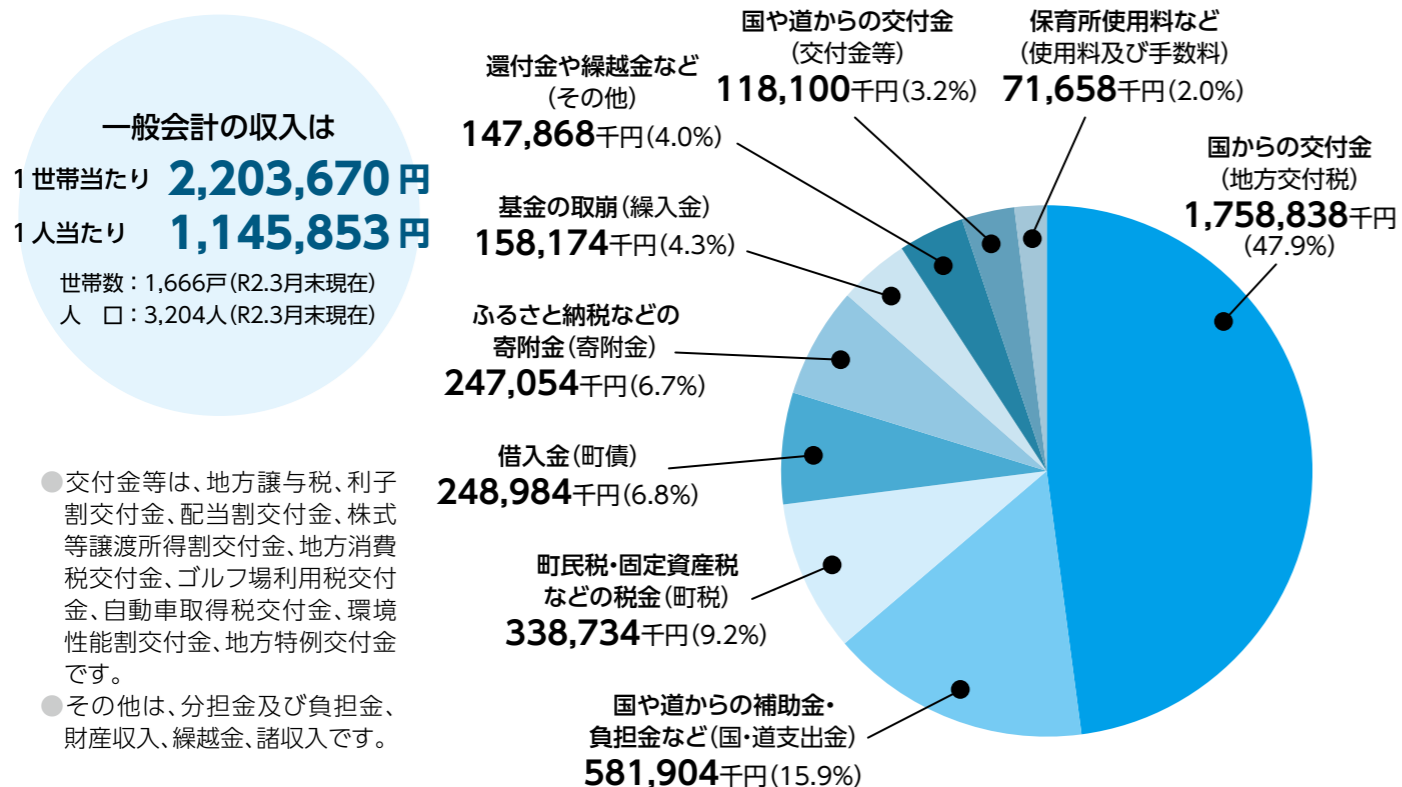
2021

2

# 1 令和元年度 一般会計の決算状況

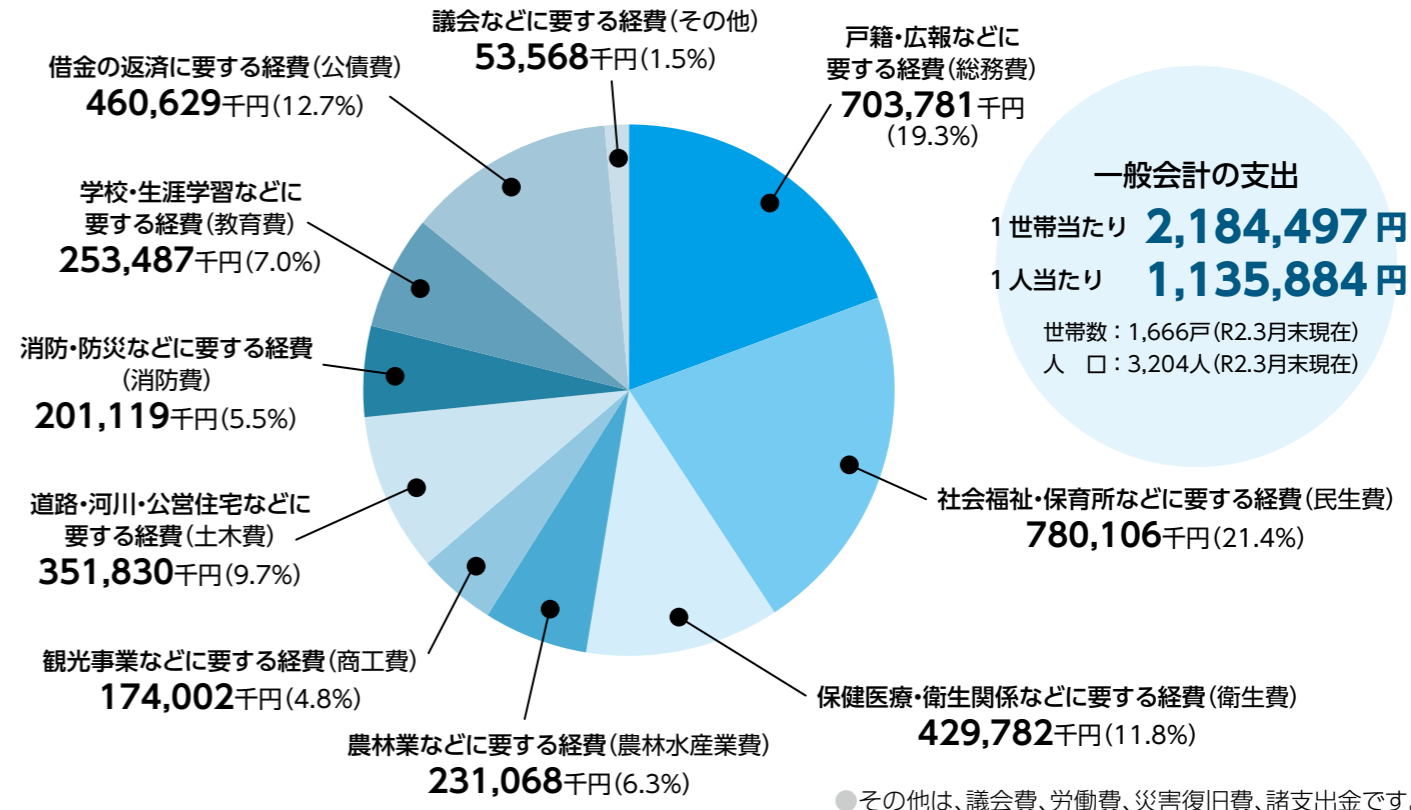
令和元年度の歳入（収入）は、貴重な自主財源となる町税がわずか9.2%で、歳入の64.8%が地方交付税、事業を行い、財政健全化に努めました。

## 歳入 (収入) 36億7,131万4千円

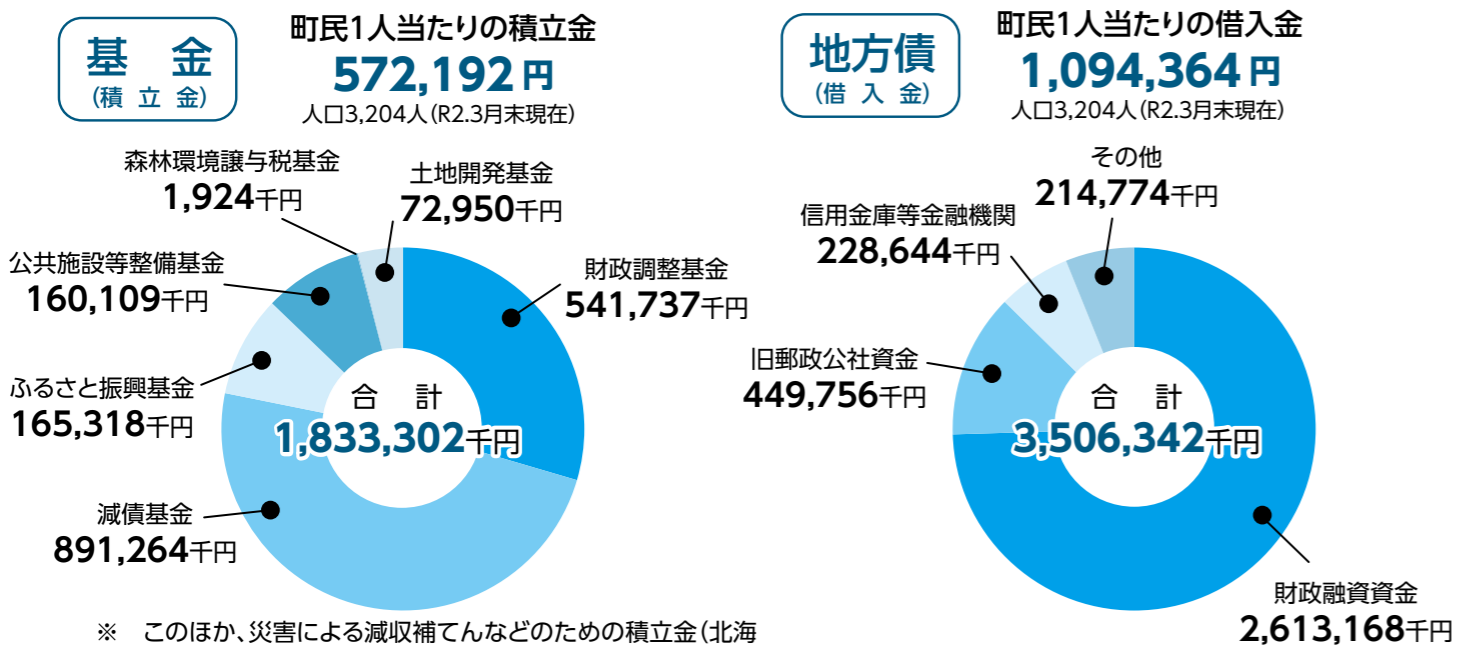


国庫支出金及び町債の借入で賄われました。このような財政状況の中で、徹底した経費節減を図りながら各種

## 歳出 (支出) 36億3,937万2千円



### 町有財産等の現在高 (令和2年3月末現在)



※ このほか、災害による減収補てんなどのための積立金(北海道市町村備荒資金組納付金)が、577,619千円あります。

**土地** (町が所有している土地)

行政財産	2,263,780㎡
普通財産	2,254,739㎡
計	4,518,519㎡

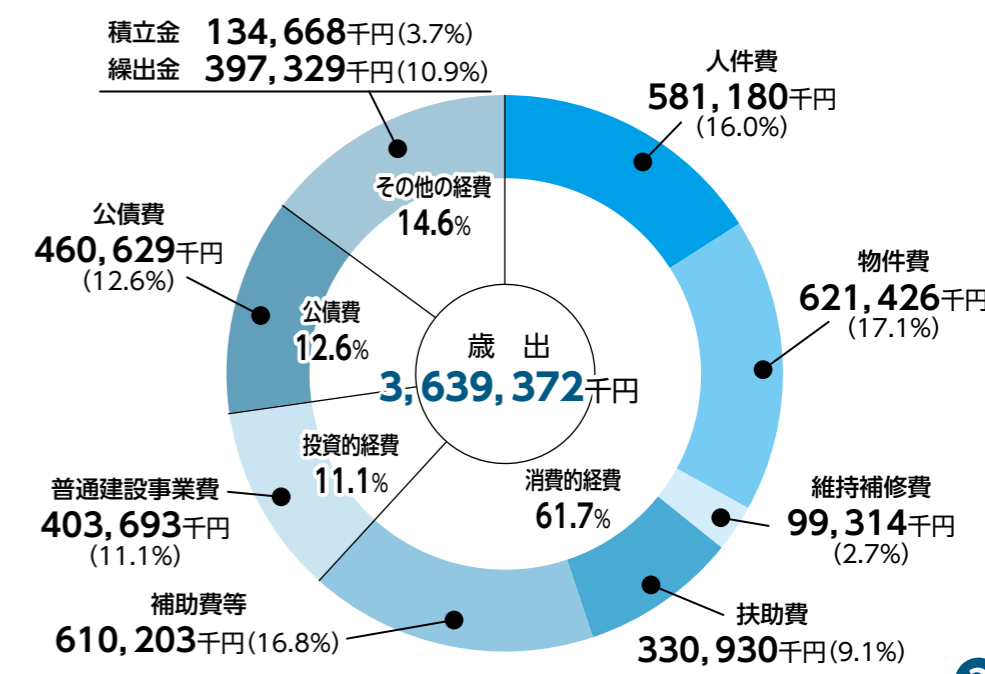
**建物** (役場庁舎や公共施設など)

行政財産	54,578㎡
普通財産	2,030㎡
計	56,608㎡

**有価証券** (株券や出資による権利)

株券	100千円
出資証券	3,157千円
計	3,257千円

### 一般会計性質別歳出内訳





# 3 4つの財務書類から見た仁木町の財政

# 令和元年度 特別会計の決算状況

# 2

町では、令和元年度末の財政状況について、より詳しくお知らせするため、「貸借対照表」、「行政コスト計算書」、「純資産変動計算書」、「資金収支計算書」を作成しました。

## 貸借対照表

町が保有している資産と、その資産をどのような財源（負債・純資産）で形成してきたかを表したものです。

<b>資産：176.1 億円</b>	<b>負債：59.0 億円</b>
<b>内 訳</b>	<b>内 訳</b>
●土地・建物・道路など 149.9 億円	●地方債 51.5 億円
●基金など 25.4 億円	●その他 7.5 億円
●その他（資金など） 0.8 億円	<b>純資産 117.1 億円</b>
	●純資産 = 資産 - 負債

## 町民 1 人当たりの貸借対照表

<b>資産</b> 549 万円	<b>負債</b> 184 万円
	<b>純資産</b> 365 万円

※これまでの世代がすでに負担した資産の割合（純資産比率）は 66.5%で、この割合が高いほど将来世代への負担の先送りが少ないことになります。

## 資金収支計算書

1年間の資金の流れを表したもので、区分して表示することで、どのような活動に資金が使われたかを示します。

**期首資金残高：0.44 億円**

**当期収支：△0.04 億円**

<b>内 訳</b>	
●業務活動収支 ※人件費・補助金支出、国庫支出金・地方交付税収入など	4.06 億円
●投資活動収支 ※公共施設整備費支出、基金の積み立てや取り崩しによる収入など	△1.59 億円
●財務活動収支 ※地方債の償還支出や発行による収入など	△2.51 億円

**期末資金残高：0.40 億円**

※ 一般会計に国民健康保険事業特別会計、簡易水道事業特別会計、後期高齢者医療特別会計を加えた全体ベースで作成しています。  
※ 詳細については、町ホームページに掲載しています。

## 行政コスト計算書

行政サービスを提供するために、「人」や「物」などに費やした金額と、対価として得た使用料、手数料などを表したものです。

**経常費用：37.0 億円**

<b>内 訳</b>	
●人にかかるコスト	5.8 億円
●物にかかるコスト	15.9 億円
●その他のコスト	
・補助金等	11.3 億円
・社会保障関連費	3.3 億円
・その他（地方債の利子など）	0.7 億円

**経常収益：2.4 億円**

(使用料や手数料などの収入)

**純経常費用：34.6 億円**

(地方交付税や町税などで賄うコスト)

## 町民 1 人当たりの行政コスト計算書

<b>経常費用</b> 115 万円	<b>経常収益</b> 7 万円
	<b>純経常費用</b> 108 万円

## 純資産変動計算書

純資産が1年間にどのように増減したかを表したものです。純資産の増加は、現世代の負担により将来世代の負担が軽減されたことになります。

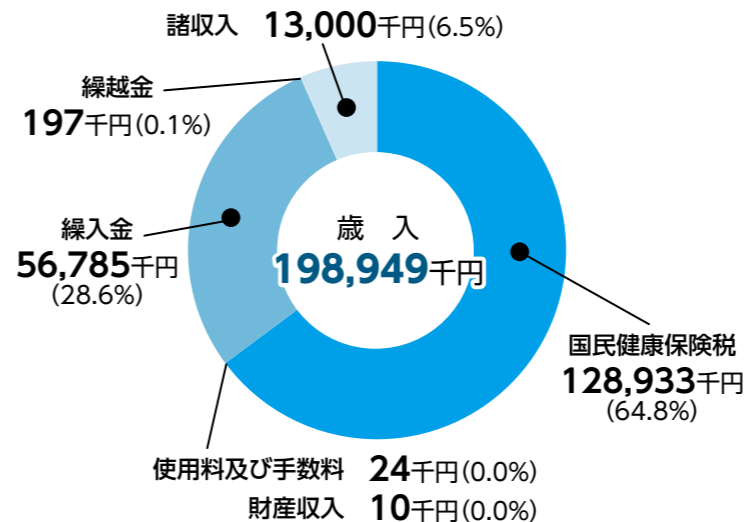
**期首純資産残高：118.8 億円**

**当期変動高：△1.7 億円**

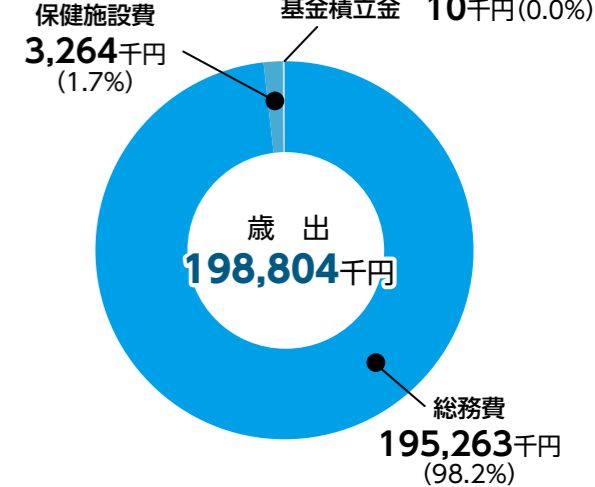
<b>内 訳</b>	
●純行政費用	△34.3 億円
●財源の調達 ※地方交付税、町税収入など	32.6 億円

**期末純資産残高：117.1 億円**

## 国民健康保険事業特別会計

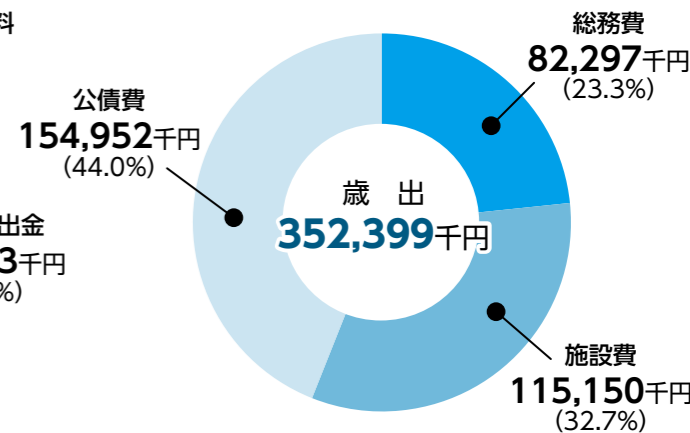
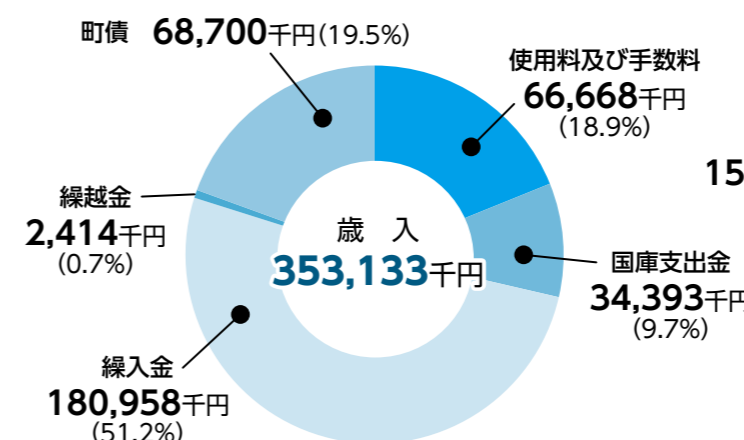


諸支出金 267千円(0.1%)  
基金積立金 10千円(0.0%)



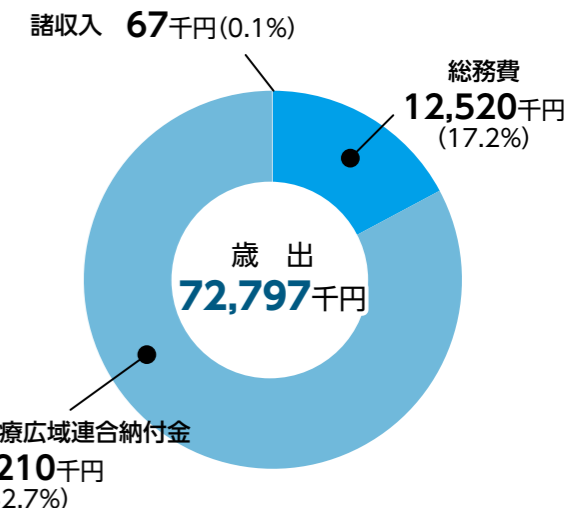
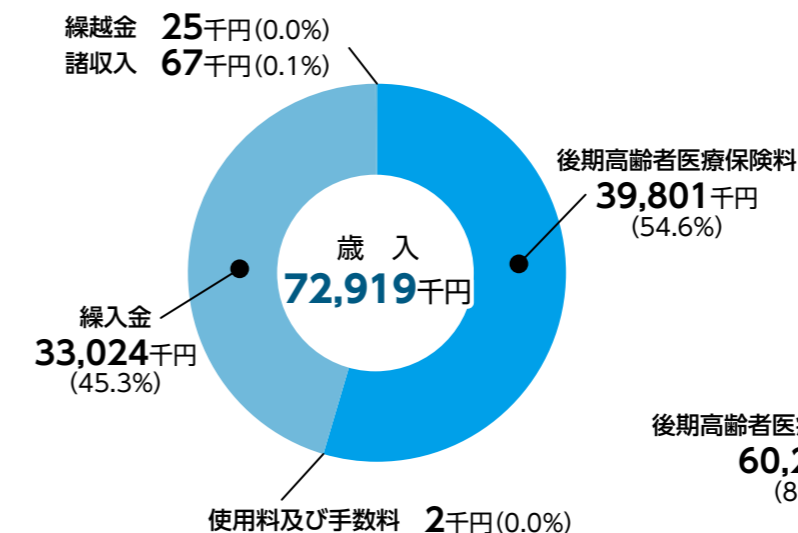
※国民健康保険財政調整基金現在高 125,792千円

## 簡易水道事業特別会計



※簡易水道事業特別会計地方債現在高 1,645,048千円

## 後期高齢者医療特別会計



# 4 令和元年度一般会計決算 仁木町の家計簿

町の財政は額が大きく、なかなか実感がわきにくいものです。そこで、仁木町の決算額を

仁木町の決算項目	対応する家計の収入項目	年間の収入	前年度に比べて
町 税	給料 (基本給)	339,000円	19,000円
分担金及び負担金 寄 附 金	諸 手 当	259,000円	199,000円
使用料及び手数料 財 産 収 入 諸 収 入	パ ー ト 収 入	171,000円	3,000円
繰 入 金	貯金の取り崩し	158,000円	76,000円
繰 越 金	昨年度の残金	36,000円	15,000円
地方交付税 交 付 金 等	親などからの支援	1,877,000円	▲2,000円
国・道支出金	医療費助成など 各 種 助 成 金	582,000円	50,000円
町 債	借 金 (ロ ー ン)	249,000円	▲4,000円
収 入 合 計		3,671,000円	356,000円

- 貯金残高 1,833,000円 (前年度 1,857,000円)
- 借金(ローン)残高 3,506,000円 (前年度 3,692,000円)

収入の半分以上を親などからの支援に頼り、貯金も減っています。給料など自力での収入を増やしたり、支出を節制することが重要です。

1,000分の1にし、家計に置き換えて表してみました。目安としてご覧ください。

仁木町の決算項目	対応する家計の支出項目	年間の支出	前年度に比べて
人 件 費	食 費 (生 活 費)	581,000円	23,000円
扶 助 費	医療費や保育料、介護費など	331,000円	12,000円
公 債 費	ロ ー ン の 返 済	460,000円	▲9,000円
普通建設事業費 災 害 復 旧 事 業 費	自宅のリフォームや車の購入など	404,000円	70,000円
物 件 費 等	光熱水費や日用品など	721,000円	73,000円
補 助 費 等	税金や冠婚葬祭費、交際費など	610,000円	43,000円
積 立 金	貯 金	135,000円	128,000円
繰 出 金	子どもへの仕送り	397,000円	19,000円
支 出 合 計		3,639,000円	359,000円

### ■地方消費税交付金(社会保障財源化分)増収分に係る社会保障経費への充当について

地方消費税交付金の増収分については、社会保障経費へ充てるものとされています。令和元年度決算における社会保障経費への充当状況は、次のとおりです。(単位：千円)

事業名	決算額	特定財源	一般財源	
			うち、地方消費税交付金(社会保障財源化分)	
社会福祉	570,554	366,949	203,605	19,069
社会保険	216,261	36,500	179,761	7,228
保健衛生	36,284	1,809	34,475	1,213
合 計	823,099	405,258	417,841	27,510

※地方消費税交付金(社会保障財源化分)は、各事業に要した一般財源の比率に応じ按分して充当しています。

収 入

支 出



# 6 令和2年度上半期 4～9月 特別会計の財政状況

(令和2年9月30日現在)



# 5 令和2年度上半期 4～9月 一般会計の財政状況

(令和2年9月30日現在)

## 国民健康保険事業特別会計

(単位：千円)

歳入				歳出			
款	予算額	収入済額	収入率	款	予算額	支出済額	執行率
国民健康保険税	122,846	53,860	43.8%	総務費	211,085	114,735	54.4%
使用料及び手数料	32	13	40.6%	保健施設費	5,831	0	0.0%
財産収入	1	1	100.0%	公債費	45	0	0.0%
繰入金	88,920	0	0.0%	諸支出金	1,068	249	23.3%
繰越金	145	145	100.0%	基金積立金	1	0	0.0%
諸収入	5,933	105	1.8%	予備費	100	0	0.0%
国庫支出金	253	0	0.0%				
合計	218,130	54,124	24.8%	合計	218,130	114,984	52.7%

## 簡易水道事業特別会計

(単位：千円)

歳入				歳出			
款	予算額	収入済額	収入率	款	予算額	支出済額	執行率
使用料及び手数料	63,058	33,295	52.8%	総務費	83,262	21,289	25.6%
国庫支出金	53,680	0	0.0%	施設費	178,779	52,810	29.5%
繰入金	179,141	0	0.0%	公債費	155,474	77,591	49.9%
繰越金	734	734	100.0%	予備費	100	0	0.0%
諸収入	13,702	0	0.0%				
町債	107,300	0	0.0%				
合計	417,615	34,029	8.1%	合計	417,615	151,690	36.3%

## 後期高齢者医療特別会計

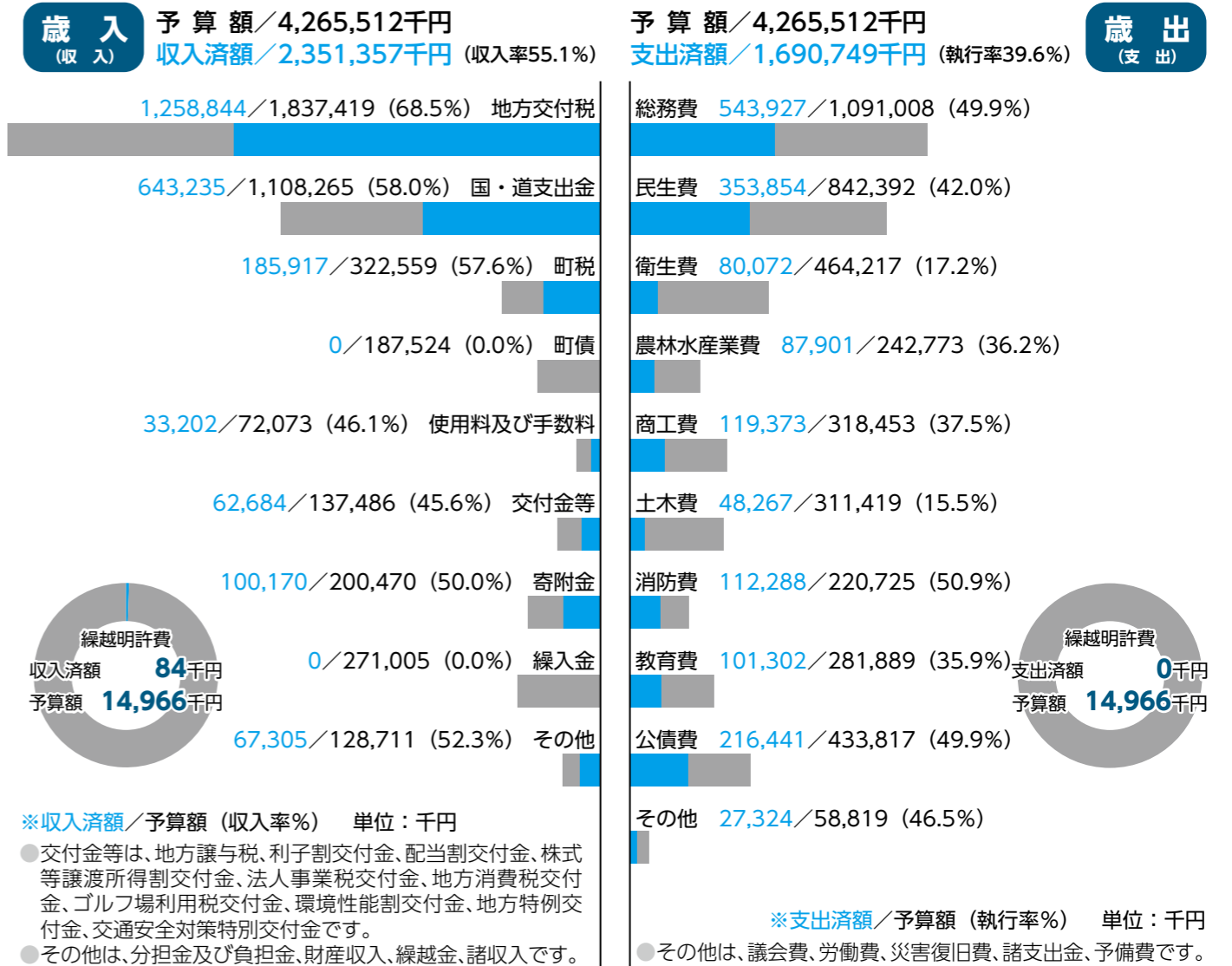
(単位：千円)

歳入				歳出			
款	予算額	収入済額	収入率	款	予算額	支出済額	執行率
後期高齢者医療保険料	40,124	19,322	48.2%	総務費	6,945	3,329	47.9%
使用料及び手数料	3	2	66.7%	後期高齢者医療広域連合納付金	61,678	18,291	29.7%
繰入金	28,421	0	0.0%	諸支出金	30	5	16.7%
繰越金	121	122	100.8%	予備費	50	0	0.0%
諸収入	34	0	0.0%				
合計	68,703	19,446	28.3%	合計	68,703	21,625	31.5%

令和2年度は、町政執行方針に沿って予算を編成することを基本として、優先度の高い事業に限りある財源を重点的に配分するとともに、歳出の縮減・効率化に取り組み、持続可能な財政運営を図ったところです。

このような状況の中で、町民の皆さまのご理解をいただきながら、定住促進住宅補助事業、(仮称)子育て支援拠点施設整備事業、合併処理浄化槽整備事業、新規就農者施設園芸促進ハウス新設補助事業、滞在施設整備事業、町営住宅サン・然別改修事業、小中学校情報機器整備事業などを実施しています。

各種事務事業の執行に当たりましては、今後とも町民の皆さまの所長のご理解とご協力をお願いします。



## 令和2年度一般会計における投資的事業


(令和2年9月30日現在) ※5,000千円以上 (単位：千円)

事業名	予算額	事業名	予算額
役場庁舎等複合施設中央監視装置更新工事	12,782	新規就農者施設園芸促進ハウス新設補助事業	7,560
職員住宅外壁等塗装改修工事	5,192	農業競争力強化基盤整備事業	37,153
町有林管理事業	13,863	農村公園フルーツパークにき備品更新事業	5,000
高度無線環境整備推進事業	125,000	滞在施設整備事業	100,424
定住促進共同住宅建設費補助事業	5,000	橋りょう補修事業	73,543
定住促進住宅補助事業	23,000	町道中フレイトイ線整備事業	18,700
(仮称)子育て支援拠点施設整備事業	15,422	町営住宅サン・然別改修事業	12,250
合併処理浄化槽整備事業	22,724	小中学校情報機器整備事業	10,800

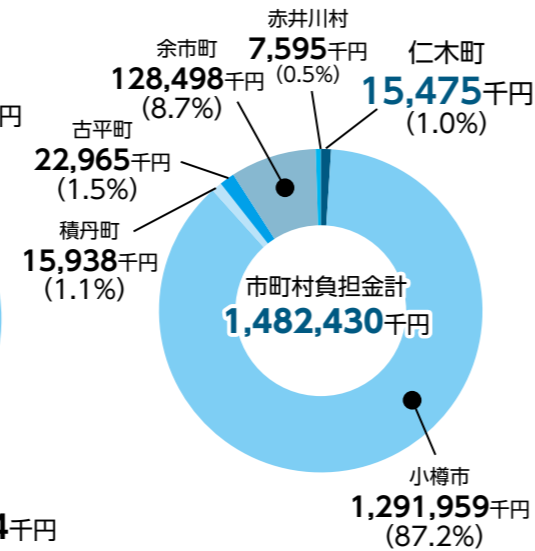
# 7 一部事務組合の財政状況

## ■北しりべし廃棄物処理広域連合の財政状況

### ①令和元年度一般会計決算の概況

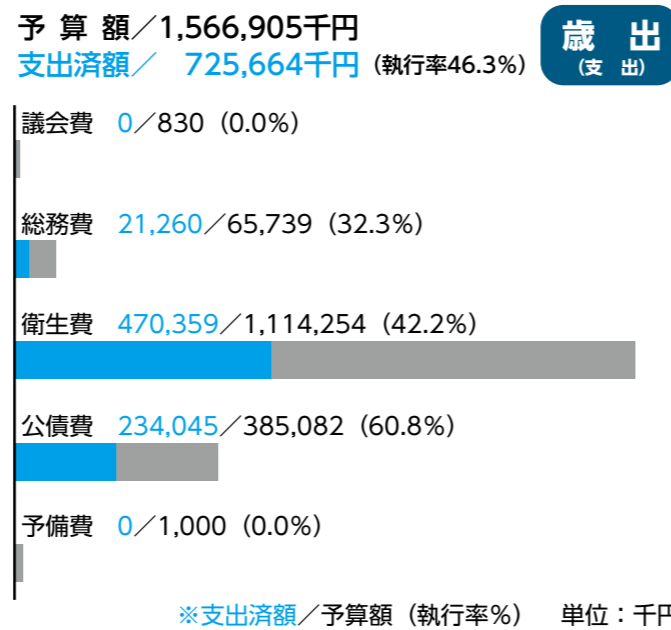
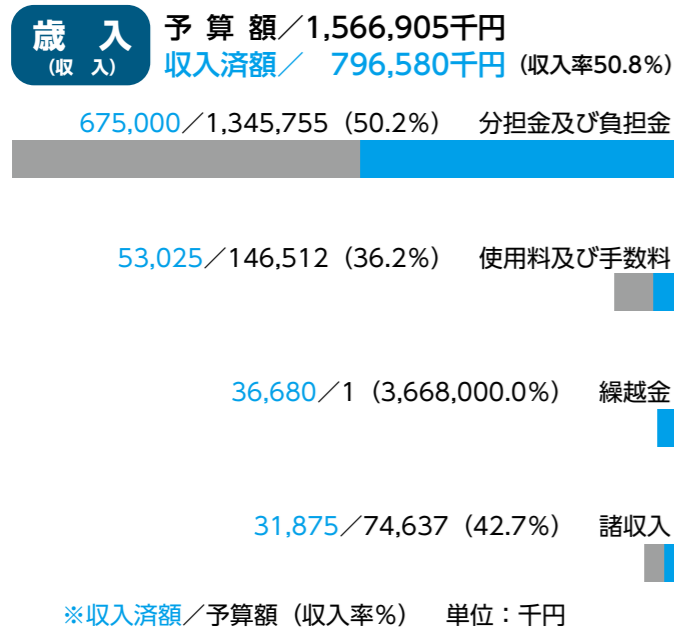


### ②負担金の状況



### ③令和2年度上半期（4月～9月）の予算執行状況

(令和2年9月30日現在)



### ④財産、地方債等の現在高 (令和2年9月30日現在)

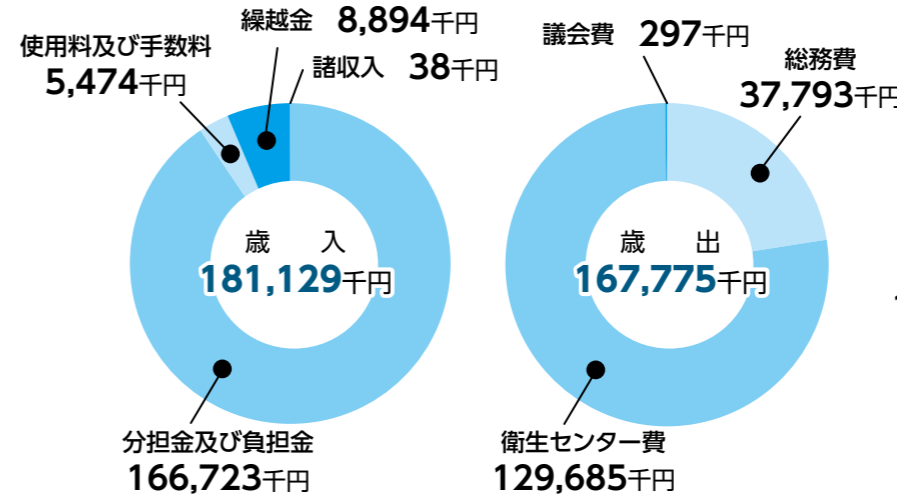
区分	現在高
公有財産	7,174,315千円
物品	0千円
債権	0千円
基金	367,382千円
計	7,541,697千円

区分	現在高
地方債	340,750千円
一時借入金	0千円
一時運用金	0千円

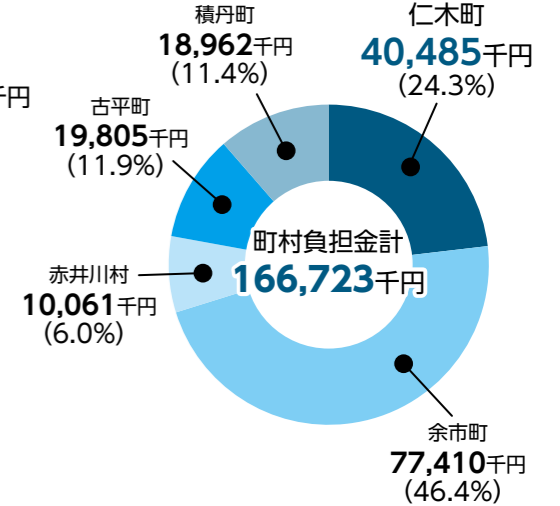
※物品については、購入価格が50万円以上のものに限る

## ■北後志衛生施設組合の財政状況

### ①令和元年度一般会計決算の概況

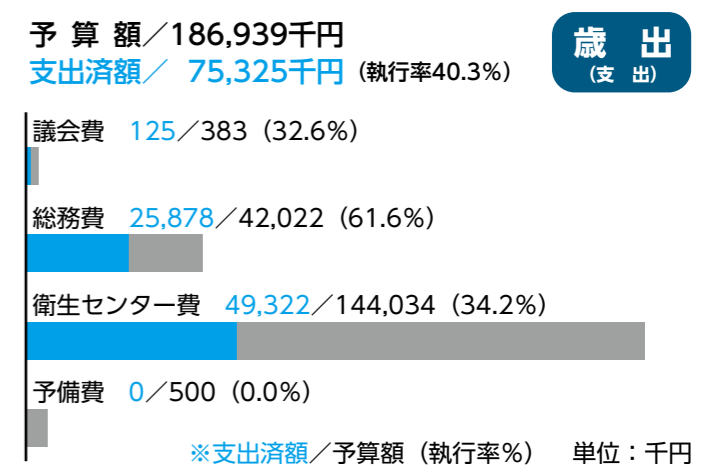
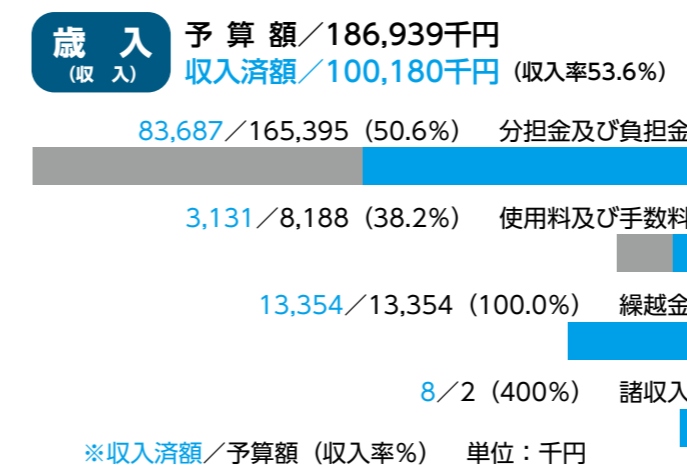


### ②負担金の状況



### ③令和2年度上半期（4月～9月）の予算執行状況

(令和2年9月30日現在)



### ④財産及び地方債並びに一時借入金現在高 (令和2年9月30日現在)

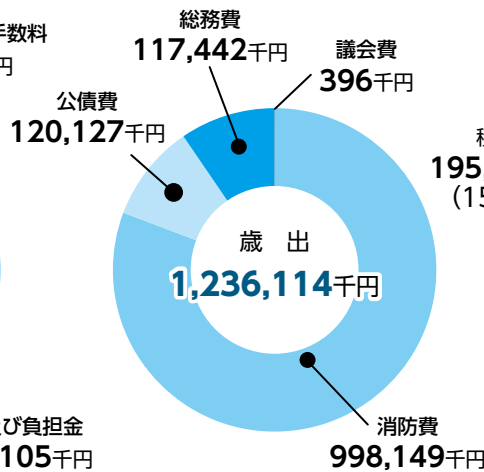
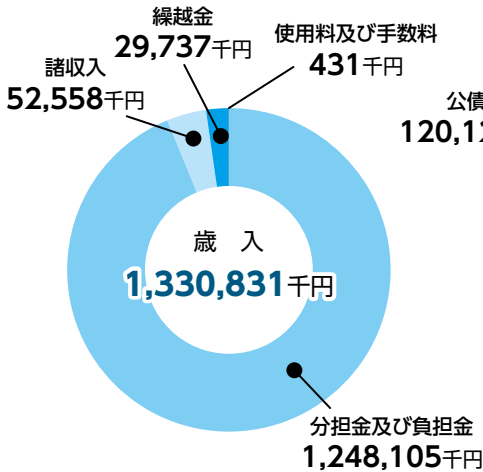
区分	施設名	北後志衛生センター (し尿処理場)	旧北後志清掃センター (旧ごみ処理場)
財	建物	処理場	1,766㎡
		車庫	44㎡
産	土地		11,927㎡
地方債(長期借入額)		なし	
基金		なし	
一時借入金		なし	

# 一部事務組合の財政状況

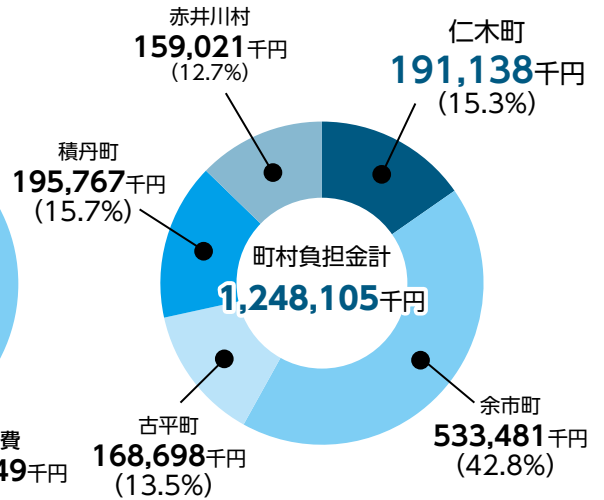
# 7

## ■ 北後志消防組合の財政状況

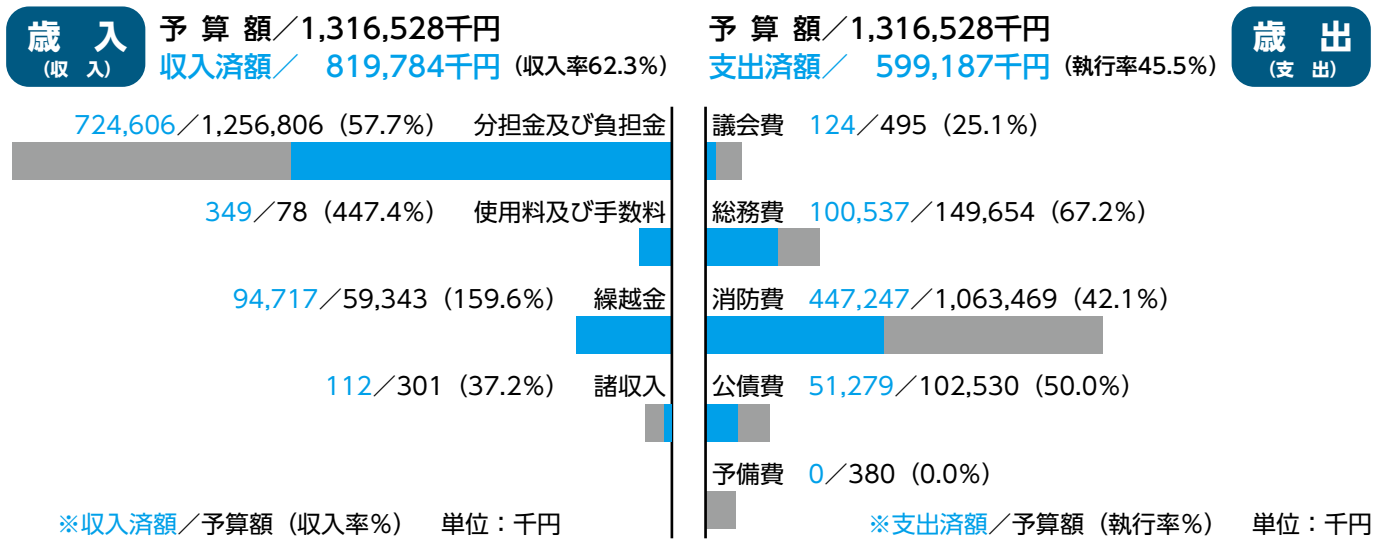
### ① 令和元年度一般会計決算の概況



### ② 負担金の状況



### ③ 令和2年度上半期(4月~9月)の予算執行状況



④ 財産の現在高 消防組合が管理する行政財産 土地 / 1,954.87㎡ 建物 / 6,778.79㎡

### ⑤ 地方債の借入状況

単位:千円

区分	借入額	借入先				償還済額	現在未償還額
		財務省 財政融資基金	地方公共団体 金融機構	かんぽ生命保険	備荒資金組合		
本部	338,100	230,600	21,100		86,400	201,127	136,973
余市	673,500			472,400	201,100	512,764	160,736
古平	147,800			119,200	28,600	132,317	15,483
積丹							
<b>仁木</b>	<b>244,100</b>	<b>194,100</b>			<b>50,000</b>	<b>151,805</b>	92,295
赤井川	188,600			188,600		171,763	16,837
合計	1,592,100	424,700	21,100	780,200	366,100	1,169,776	422,324